

# I VIAGGI DEL TOGHIRO



*Le lingue, la tua formazione*  
periodo scolastico all'estero:  
un mondo di opportunità

*Periodo scolastico all'estero riconosciuto dal Ministero dell'Istruzione*



## Sommario

Informazioni generali	3-7
Livelli linguistici	8
IB Baccalaureato Internazionale	9
Linee guida di orientamento	10-11
Destinazioni	12-13
Irlanda	14-17
Regno Unito	18-21
Australia	22-25
Nuova Zelanda	26-31
Tours in Nuova Zelanda	32
Tours in Australia	33
Canada	34-37
Stati Uniti	38-43
Spagna	44-45
Germania	46-47
Francia	48-49
Russia	50-51
Info utili	52-53

## *Il periodo scolastico in una scuola superiore all'estero è riconosciuto dal Ministero dell'Istruzione.*

*È un'opportunità riconosciuta dal Ministero dell'Istruzione fin dalla normativa R.D. 653/25.*

*La normativa base, contenuta nell'art. 192 del D.L. 297/94 e nei precedenti D.L. 226/05, C.M. 128 del 14/05/1999, C.M. 236 del 08/10/1999 è stata integrata dalla Nota Prot. 843, del 10 Aprile 2013 sulla Mobilità Studentesca Internazionale.*

*L'ultima nota 843 del 10/04/2013 (Linee di indirizzo sulla mobilità studentesca internazionale individuale), viene pubblicata allo scopo di facilitare le istituzioni scolastiche nella organizzazione di attività finalizzate a sostenere sia gli studenti partecipanti a soggiorni di studio e formazione sia gli studenti stranieri ospiti dell'istituto.*

*Inoltre, il periodo scolastico viene anche riconosciuto quale convalida delle ore obbligatorie per l'Alternanza Scuola Lavoro (Nota Prot. 335/A00DG0SV del 28/03/2017).*

# Perché scegliere I Viaggi del Toghiro?

10 buone ragioni:

## 1. Scelta di località e scuola



Con la nostra consulenza si può scegliere tranquillamente sia il luogo sia la scuola, valutando insieme le esigenze dello studente, dei suoi genitori e delle possibilità offerte da ogni singola area o scuola.

## 2. Programmi su misura



Oltre alla scelta della località più idonea, della scuola e della famiglia offriamo la possibilità di continuare a seguire i propri hobbies, anche a livello agonistico.

## 3. La nostra assistenza assidua e costante



Noi siamo sempre a disposizione e teniamo contatti quasi quotidiani con i nostri studenti e le loro famiglie per fornire tutta l'assistenza necessaria, prima, durante e dopo la loro esperienza all'estero.

## 4. Educazione di qualità per una eccellenza accademica



Le scuole superiori all'estero offrono una vasta scelta di materie per ogni interesse e capacità. Inoltre, sono dotate di moderni laboratori scientifici e linguistici, biblioteche, palestre attrezzate e vasti campi sportivi.

## 5. Eccellente supporto linguistico



Ogni scuola offre insegnanti di lingua qualificati per aiutare gli studenti internazionali. Gli studenti possono anche scegliere di studiare la lingua locale come seconda lingua, qualora il loro livello linguistico non fosse adeguato.

## 6. Standard elevato e riconoscimento del Ministero dell'Istruzione locale



Tutte le nostre scuole sono riconosciute dal Ministero dell'Istruzione locale quali ottime scuole per il loro livello accademico e le loro strutture di standard elevato. Inoltre tutte le scuole sottoscrivono il codice etico di comportamento riconosciuto dal Dipartimento di Istruzione.

## 7. Contesti di apprendimento protetti, multiculturali e accoglienti



Ogni scuola offre un programma di accoglienza agli studenti internazionali e attraverso il "buddy system" lo studente viene abbinato a uno studente locale che lo guida nella nuova scuola, facilitando nuove amicizie.

## 8. Staff dedicato per il benessere dello studente



Ogni scuola ha un team dedicato al benessere degli studenti internazionali: coordinatori, tutors, consulenti scolastici, responsabili delle sistemazioni, responsabili delle attività. Tutti concorrono a fornire un ambiente sereno, sicuro e positivo dal punto di vista dell'apprendimento.

## 9. Famiglie selezionate



Le nostre famiglie sono tutte selezionate e controllate accuratamente dai nostri referenti locali e dalle scuole locali.

## 10. Raggiungimento di un traguardo linguistico



Da consulenti linguistici puntiamo non solo sull'esperienza positiva dello studente, ma soprattutto sul miglioramento linguistico. La maggior parte dei nostri studenti raggiunge il traguardo degli esami riconosciuti a livello mondiale.

# Informazioni generali

## Periodo Scolastico all'estero

L'anno, il semestre o il trimestre scolastico all'estero è l'esperienza più bella ed entusiasmante per i giovani studenti fra i 14 e i 18 anni. **È un'occasione unica per conoscere una nuova cultura, un nuovo paese e per fare nuove esperienze e creare nuove amicizie!**

- Studiare all'estero è un'opportunità incredibile per imparare perfettamente una nuova lingua che aprirà le porte del mondo e del lavoro.
- Studiare all'estero è una delle esperienze più significative per aiutare a crescere, maturare e per raggiungere notevoli traguardi nel futuro professionale.
- Studiare all'estero insegna a far fronte ai problemi quotidiani, a scegliere in maniera autonoma e responsabile, a sperimentare nuovi sistemi educativi, a sviluppare il proprio senso di iniziativa, competitività e la voglia di entrare in contatto con culture e persone diverse.

Vivere immersi in un'altra cultura e in un'altra realtà aiuta a comprenderne gli elementi fondamentali: si impara a non giudicare usi e costumi diversi dai nostri, ma scoprire e comprendere le naturali differenze fra i vari paesi del mondo. Bisogna essere in grado di comunicare senza pregiudizi, creando le basi per diventare "cittadini" del mondo, con maggiore tolleranza e apertura.



## Com'è strutturato - Chi può fare domanda?

Si possono iscrivere **tutti gli studenti di scuola media superiore dai 14 ai 18 anni con un profilo scolastico medio alto, con l'autorizzazione della scuola di appartenenza** a frequentare un trimestre, semestre o un anno all'estero.

- Gli studenti in possesso di passaporto europeo, disposti a venire in contatto con uno stile di vita diverso dal proprio e perfezionare il proprio inglese.
- Gli studenti che vogliono trascorrere un periodo all'estero, frequentando la scuola locale.
- Gli studenti che desiderano accedere a un'università straniera. In questo caso si raccomanda di trascorrere almeno due anni all'estero.
- Gli studenti che desiderano seguire l'intera scuola secondaria in un paese straniero a partire da 12 o 13 anni.
- Anche gli studenti disabili possono accedere a tutti i nostri programmi in strutture dotate di servizi adeguati.

È necessario che gli studenti interessati a partecipare al programma siano **realmente motivati**. Non devono essere i genitori a spingere i figli a partire, **la scelta deve essere fatta dallo studente**.

Chi è interessato fissa un colloquio di selezione presso il nostro ufficio, viene sottoposto a un test attitudinale, a un test per verificare il livello linguistico e a un colloquio in lingua. Se si è ritenuti idonei per essere accettati nel programma, è necessario un colloquio con i genitori; il colloquio è fondamentale per programmare al meglio il percorso di studio e per capire le reali motivazioni che saranno l'elemento chiave di fronte alle inevitabili difficoltà da affrontare. Le domande del colloquio coprono aree quali i propri interessi, informazioni sulla famiglia – impiego dei genitori, rapporto con i genitori, viaggi all'estero, allergie, diete, religione, abitudini personali, attività sportive.

Si consiglia di iscriversi entro novembre dell'anno in corso per frequentare l'anno accademico successivo. Non è ovviamente obbligatorio, ma le iscrizioni tempestive offrono priorità nella scelta della scuola e della località desiderata, inoltre il costo è meno elevato rispetto a iscrizioni più tardive che richiedono maggiori sforzi nella ricerca della scuola e della sistemazione.

Si compila attentamente la scheda di iscrizione con tutti i moduli del dossier e si indica la località/area preferita (nei limiti del possibile si cercherà di accontentare le richieste). Si indicano inoltre le diverse attitudini personali, sia culturali sia sportive o artistiche. Verrà quindi proposta una collocazione nella scuola con una sistemazione adeguata, verranno inviati tutti i dettagli sulle date di partenza proposte, sui calendari e la nota orientativa (inclusa una copia del modulo sulla disciplina e sul comportamento).

## Il protagonista

Il successo di un periodo scolastico all'estero lo fanno certamente la famiglia ospitante o il college con la loro capacità di aiutare lo studente ad ambientarsi; ma **il vero responsabile del successo è soprattutto lo STUDENTE**. Infatti, è l'unico che, con le sue motivazioni e il desiderio di inserirsi nel nuovo ambiente senza voler ricreare il proprio, può rendere efficace la propria esperienza.

Da parte nostra e dei nostri rappresentanti locali, lo studente avrà sempre un aiuto per i momenti difficili, ma non bisogna dimenticare che questi momenti ci saranno perché la differenza di cultura, la quotidianità fatta di momenti esaltanti, ma soprattutto di studio e di impegni, il rispetto delle regole diverse da quelle a cui si è abituati, sicuramente contribuiranno a creare un vero "shock culturale". Ed è per questo che l'entusiasmo, l'impegno e le forti motivazioni dello studente sono l'ingrediente principale per non arrendersi di fronte alle difficoltà, per non farsi assalire dalla nostalgia dell'ambiente familiare, più facile e più protetto.

Ma è proprio da questo periodo di difficoltà iniziale che **si impara a camminare da soli, ci si confronta con i propri limiti, si impara a superarli, si cresce**. È una crescita più rapida e per questo più difficile, ma superati i primi tempi, questa rimarrà l'esperienza più bella, più interessante e più proficua della propria vita!

In questo percorso oltre ai tutors saranno senz'altro i nuovi amici la parte più entusiasmante del soggiorno - con loro, al di là delle ore scolastiche, ci saranno divertimento, allegria, spensieratezza e nuove scoperte. Il futuro professionale sarà certamente più brillante e rimarranno per sempre delle grandi amicizie!

## La sistemazione

### Famiglia o Boarding School

La sistemazione è prevista in famiglia o in college.

**Le famiglie** sono accuratamente selezionate dal nostro coordinatore locale e diventano la seconda famiglia per lo studente offrendo un ambiente protetto e stimolante. Lo studente viene considerato un membro stesso della famiglia e viene coinvolto nella vita quotidiana, imparando a conoscere la cultura e le tradizioni del paese. La sistemazione è generalmente **in camere singole** con tutti i servizi - letto, armadio, area studio, riscaldamento. In alcune famiglie l'area studio potrebbe essere in un'altra stanza.

Ogni studente viene sistemato in famiglie che possono ospitare altri ragazzi stranieri. Nel caso in cui dovesse verificarsi la presenza di un ospite italiano in famiglia, la nostra politica è quella di richiedere prima il trasferimento dell'altro studente e, solo se non è possibile, effettuare noi un trasferimento.

La sistemazione in famiglia è in mezza pensione o pensione completa - colazione, cena o anche pranzo al sacco dal lunedì al venerdì, colazione, pranzo e cena il sabato e la domenica. (Se la scuola ha la mensa e si vuole usufruirne, il costo dovrà essere sostenuto dallo studente).

La sistemazione nelle famiglie include servizi quali lavanderia e accesso a un soggiorno comune. Per l'uso del telefono gli studenti dovranno chiedere il permesso alla famiglia ospitante e in ogni caso non effettuare chiamate verso cellulari e all'estero.

**Le Boarding School**, generalmente private, prevedono la sistemazione all'interno del campus e la vita dello studente si svolge a stretto contatto con gli studenti locali e stranieri provenienti da tutto il mondo.

Il programma è ovviamente più costoso rispetto a quello in famiglia, ma offre una integrazione totale in uno stimolante ambiente internazionale.



Il Ministero lascia ampia autonomia alle scuole sulle modalità di reinserimento nella scuola italiana dopo un periodo di studio all'estero e per questo non vi è una regola univoca per la riammissione degli studenti nelle loro classi; se da un lato la maggior parte delle scuole è propensa a incentivare i soggiorni all'estero, dall'altro è comunque necessario che l'esperienza sia preventivamente discussa con i propri docenti, che indicheranno le modalità di reinserimento vigenti nella loro scuola.



### La scuola - pubblica o privata

Le scuole estere, sia pubbliche che private hanno normalmente un orario scolastico più lungo rispetto a quello italiano: le lezioni infatti si svolgono anche al pomeriggio. Il programma previsto, non del tutto simile al piano di studi italiano, **comprende sia materie obbligatorie che opzionali**, offrendo un'ottima occasione per rendere la conoscenza più ricca e specifica sulle materie di maggiore interesse per i singoli studenti.

Questi ultimi infatti, confrontandosi con una nuova realtà scolastica acquisiranno capacità organizzative e flessibilità, qualità importanti in un mondo che è sempre più competitivo.

Le differenze fra scuole pubbliche e private all'estero si fondano su basi più profonde di quanto avvenga in Italia.

La scuola privata, ovviamente molto più costosa, offre in genere uno standard più elevato rispetto a quella pubblica sia dal punto di vista accademico che da quello relativo alla cura dedicata alla crescita personale di ogni singolo studente.

Va sottolineato, tuttavia, che in paesi come Irlanda, Nuova Zelanda, Canada e Germania vi sono ottime strutture pubbliche che nulla hanno da invidiare alle strutture private. La maggior parte delle scuole utilizzate si trova in piccole cittadine o comunità proprio per offrire maggiore sicurezza agli studenti e tranquillità ai genitori a casa. Inoltre le piccole comunità offriranno più calore e amicizia e faranno sentire lo studente un vero protagonista.

Quasi tutte le scuole che da anni accolgono studenti stranieri per l'anno scolastico, hanno al loro interno l'**International Student Department**. Questo dipartimento aiuta lo studente straniero a inserirsi gradualmente nelle classi. Prima abilitandolo a seguire lo stesso programma curricolare in classi distinte in base al livello linguistico, permettendone così il miglioramento della lingua, successivamente reinserendolo nella propria classe, pronto a entrare nel pieno ritmo del programma.

### Il programma

Il programma prevede l'iscrizione a una scuola superiore, esattamente come gli studenti del posto: benché le materie differiscano spesso da quelle italiane, gli studi effettuati vengono comunque riconosciuti dal Ministero dell'Istruzione. Le scuole all'estero prevedono sempre **alcune materie obbligatorie e altre opzionali a scelta dello studente**. Dopo aver superato il periodo scolastico il credito è convalidato dall'Ambasciata Italiana all'estero, quando la scuola italiana ne fa richiesta.

Al loro ritorno gli studenti vengono ammessi all'anno successivo a quello frequentato sulla base dei risultati ottenuti presso la scuola straniera e di una eventuale verifica sulle materie indicate dal Consiglio di Classe; su questi elementi, prima dell'inizio del nuovo anno scolastico, viene assegnato il credito per l'anno frequentato all'estero.

Al rientro da un soggiorno all'estero lo studente dovrà quindi recuperare parte dei programmi non svolti all'estero, ma il beneficio che si trae da questa esperienza è sicuramente maggiore degli sforzi da compiere. Inoltre, per chi lo richiede, all'estero si può affiancare un Tutor che aiuti nelle materie da recuperare al rientro.

### Le attività

Le scuole all'estero prevedono generalmente **attività pomeridiane** quali teatro, sport, cinema, laboratori e tutte sono seguite con grande impegno, sia da parte dei docenti che da parte degli studenti. Rappresentano il modo migliore per inserirsi, fare amicizia e immergersi nella nuova realtà scolastica.

Lo sport è una componente fondamentale nelle scuole all'estero e viene spesso vissuto in modo agonistico e competitivo. È pertanto necessario indicare precisamente nel dossier di iscrizione quali sono le proprie attitudini sportive per poter scegliere la scuola adeguata.

## Cambio di famiglia

Ogni anno un ristretto numero di studenti cambia sistemazione in famiglia. Si tiene conto di due priorità nell'effettuare il cambio: assicurarsi che il cambio avvenga per ragioni fondate e che la nuova sistemazione sia effettivamente migliore di quella precedente.

Verranno prese in considerazione sia le motivazioni dello studente che quelle della famiglia qualora venisse richiesto un cambio. Per questo motivo sarà necessario un periodo di indagine da parte di un supervisore. Quando possibile si cercherà di mediare se il problema riguarda semplicemente uno scontro di personalità per motivi banali.

Per i cambi di sistemazione effettuati per volontà dello studente e che si ritengono non essere basati su motivi fondati ogni spesa extra dovrà essere sostenuta dallo studente stesso (di solito la spesa è corrispondente alla sistemazione di un mese).

## Il coordinatore locale

In ogni cittadina o area vi è il coordinatore locale che aiuta, assiste e guida lo studente durante il periodo scolastico. Tutti i nostri coordinatori locali hanno una grande esperienza nel campo dell'Education e a loro gli studenti si possono rivolgere per qualsiasi esigenza o difficoltà. Molte volte questa figura di "Tutor" è all'interno della scuola stessa.

## La nostra assistenza

Durante il soggiorno all'estero si è seguiti dai nostri coordinatori locali che saranno a disposizione per qualsiasi evenienza, chiarimento o aiuto nei momenti di difficoltà. Questi tutor saranno presenti soprattutto per aiutare gli studenti ad adattarsi al nuovo ambiente e per trarre il massimo beneficio dall'esperienza. Questo servizio viene reso durante le visite mensili a scuola e famiglia ospitante e per telefono in tutte le altre occasioni. In qualità di tutor, il coordinatore può prendere delle decisioni per gli studenti – ad esempio, riguardo le materie scelte, la vita sociale, il viaggio, ecc.

Tutte le decisioni vengono prese con l'obiettivo di far rendere al meglio il programma per tutti coloro che sono coinvolti – lo studente, la famiglia ospitante e la scuola. Le decisioni dei genitori non possono prevaricare su quelle del tutor. Ogni settimana si svolge un meeting tra tutors per rivedere la settimana trascorsa e pianificare quella successiva. I tutor hanno il compito di fornire notizie dettagliate riguardo a progressi, problemi e soluzioni dei loro studenti. Gli episodi principali vengono segnalati ogni settimana in un apposito modulo.

I tutor non sono responsabili dei dettagli della vita quotidiana degli studenti. Possono avvisare, suggerire e proporre, ma non possono agire al posto degli studenti. Ci aspettiamo che gli studenti usino la propria iniziativa e le risorse attorno a loro (giornali e riviste locali, informazioni a scuola, nella famiglia ospitante, etc.) per organizzare la propria vita quotidiana. Tutti gli studenti riceveranno i numeri di telefono per poter contattare i loro tutor in ogni momento.

Inoltre saranno mantenuti, tramite la nostra assistenza, **costanti contatti fra la scuola all'estero e la scuola di appartenenza** per aggiornare sui progressi dello studente e rendere il reintegro nella scuola italiana molto più semplice al rientro.

Il tutor prepara, infatti, un rapporto su ogni studente alla fine di ogni mese. Questi vengono spediti a noi, in inglese. I rapporti riguardano i progressi nella lingua, gli studi e contengono un quadro generale del programma accademico di ogni studente (materie scelte, attività sportive, etc.).



## I livelli Linguistici

Gli studenti che desiderano studiare all'estero devono dimostrare le loro competenze linguistiche attraverso dei test forniti da I Viaggi del Toghiro in sede di colloquio. I test valutano il livello linguistico in base al **CEFR** (Common European Framework of Reference for Languages, in italiano denominato: **Quadro Comune Europeo di Riferimento**). Esso rappresenta una linea guida impiegata per descrivere le abilità conseguite da chi studia una lingua straniera europea.

Il Quadro Comune Europeo di Riferimento distingue **tre ampie fasce di competenza** ("Base", "Autonomia" e "Padronanza"), ripartite a loro volta **in due livelli ciascuna** per un totale di sei livelli complessivi, e descrive ciò che un individuo è in grado di fare in dettaglio a ciascun livello nei diversi ambiti di competenza:

- comprensione scritta (comprensione di elaborati scritti),
- comprensione orale (comprensione della lingua parlata),
- produzione scritta e produzione orale (abilità nella comunicazione scritta e orale).

### A - BASE

**A1 - Livello base:** comprende e usa espressioni di uso quotidiano e frasi basilari tese a soddisfare bisogni di tipo concreto. Sa presentare se stesso/a e gli altri ed è in grado di fare domande e rispondere su particolari personali come dove abita, le persone che conosce e le cose che possiede. Interagisce in modo semplice purché l'altra persona parli lentamente e chiaramente e sia disposta a collaborare.

**A2 - Livello elementare:** comprende frasi ed espressioni usate frequentemente relative ad ambiti di immediata rilevanza (es. informazioni personali e familiari di base, fare la spesa, la geografia locale, l'occupazione). Comunica in attività semplici e di abitudine che richiedono un semplice scambio di informazioni su argomenti familiari e comuni. Sa descrivere in termini semplici aspetti della sua vita, dell'ambiente circostante; sa esprimere bisogni immediati.

### B - AUTONOMIA

**B1 - Livello pre-intermedio o "di soglia":** comprende i punti chiave di argomenti familiari che riguardano la scuola, il tempo libero ecc. Sa muoversi con disinvoltura in situazioni che possono verificarsi mentre viaggia nel paese di cui parla la lingua. È in grado di produrre un testo semplice relativo ad argomenti che siano familiari o di interesse personale. È in grado di esprimere esperienze e avvenimenti, sogni, speranze e ambizioni e di spiegare brevemente le ragioni delle sue opinioni e dei suoi progetti.

**B2 - Livello intermedio:** comprende le idee principali di testi complessi su argomenti sia concreti che astratti, comprese le discussioni tecniche sul suo campo di specializzazione. È in grado di interagire con una certa scioltezza e spontaneità che rendono possibile una interazione naturale con i parlanti nativi senza sforzo per l'interlocutore. Sa produrre un testo chiaro e dettagliato su un'ampia gamma di argomenti e spiegare un punto di vista su un argomento fornendo i pro e i contro delle varie opzioni.

### C - PADRONANZA

**C1 - Livello post-intermedio o "di efficienza autonoma":** comprende un'ampia gamma di testi complessi e lunghi e ne sa riconoscere il significato implicito. Si esprime con scioltezza e naturalezza. Usa la lingua in modo flessibile ed efficace per scopi sociali, professionali e accademici. Riesce a produrre testi chiari, ben costruiti, dettagliati su argomenti complessi, mostrando un sicuro controllo della struttura testuale, dei connettori e degli elementi di coesione.

**C2 - Livello avanzato o di padronanza della lingua in situazioni complesse:** comprende con facilità praticamente tutto ciò che sente e legge. Sa riassumere informazioni provenienti da diverse fonti sia parlate che scritte, ristrutturando gli argomenti in una presentazione coerente. Sa esprimersi spontaneamente, in modo molto scorrevole e preciso, individuando le più sottili sfumature di significato in situazioni complesse.

## Principali esami linguistici

CEFR	INGLESE			FRANCESE	SPAGNOLO	TEDESCO	UNIVERSITÀ
	Cambridge ESOL	IELTS	TOEFL iBT	DELTA-DALF	DELE		
A1				DELTA A1	DELE A1	SD 1 Fit1	
A2	KET			DELTA A2	DELE A2	SD 2 Fit2	
B1	PET	≥ 4	30-45	DELTA B1	DELE B1	ZD	
B2	FCE	≥ 5.5	46-78	DELTA B2	DELE B2	DSH 1 - TestDaf 3 Goethe Zertifikat B2	
C1	CAE	≥ 6.5	79-109	DALF C1	DELE C1	DSH 2 - TestDaf 4 Goethe Zertifikat C1	*
C2	CPE	≥ 8	110+	DALF C2	DELE C2	DSH 3 - TestDaf 5	*

Ogni certificazione e ogni esame hanno le loro peculiarità, quindi è fondamentale scegliere il percorso di studi da intraprendere in base alle proprie esigenze e ai propri obiettivi.





## IB Baccalaureato Internazionale

Il Diploma del Baccalaureato Internazionale è un rigoroso programma di studi preuniversitari che si conclude con un esame (IBDP) riconosciuto a livello internazionale (anche in Italia).

Il corso ha una **durata di due anni** e si rivolge a studenti della scuola secondaria, di età compresa tra i 16 e i 19 anni, altamente motivati e accademicamente dotati. Progettato come un curriculum completo che consente ai diplomati di soddisfare tutti i requisiti dei vari sistemi educativi nazionali, il Baccalaureato Internazionale è svincolato dai parametri dei singoli paesi. Esso offre agli studenti di differenti culture, lingue e istruzioni le prospettive sociali e critiche necessarie per il mondo adulto che li attende.

### **IB: Your International Passport to University!**

Sebbene il corso IB sia riconosciuto dalla gran parte delle Università in tutto il mondo, genitori e studenti dovrebbero accertarsi che le materie scelte siano accettate dagli Istituti Universitari ai quali si intende iscriversi.

#### **Il curriculum IB**

Il curriculum IB comprende **sei materie e tre attività integrative obbligatorie**. Gli studenti sono tenuti a scegliere una materia da ciascuno dei gruppi da 1 a 5. Oltre a queste, gli studenti studiano una sesta materia scelta dal gruppo 6 o da qualsiasi gruppo fra 1 e 5.

<b>Gruppo 1</b> Prima Lingua	Lingua A1 (la lingua madre dello studente)
<b>Gruppo 2</b> Seconda Lingua	es. Inglese, Francese, Spagnolo, Tedesco
<b>Gruppo 3</b> Individui e società	Psicologia, Geografia, Storia, Economia
<b>Gruppo 4</b> Scienze Sperimentali	Biologia, Chimica, Fisica, Informatica
<b>Gruppo 5</b> Matematica	Matematica Standard, Matematica Avanzata
<b>Gruppo 6</b> Arte e Materie Facoltative	Design, Musica, Cinema, Teatro

Tre materie (al massimo quattro) devono essere studiate a Livello Avanzato (HL) e le altre a Livello Standard (SL).

L'orario settimanale prevede 6 o 7 lezioni per ogni materia a livello avanzato e 4 lezioni per ogni materia a livello standard da agosto a maggio/giugno.

Per conseguire il Diploma di Baccalaureato Internazionale, ogni candidato deve **soddisfare queste 3 attività integrative obbligatorie**:

- **“The extended essay” (Tesina)** - ogni candidato deve presentare un lavoro indipendente di ricerca di 4000 parole in una materia approvata dall'IB; il lavoro deve essere fatto dallo studente, senza possibilità di copiare e di farsi aiutare (esiste un codice d'onore).
- **“Theory of knowledge” (Teoria della Conoscenza)** - lo studente deve cercare di sviluppare il pensiero critico, comporre un saggio breve (1600 parole) e sostenere una presentazione orale.
- **“Creativity, action, service” (Creatività, azione, servizio)** - nell'arco dei 2 anni il candidato deve partecipare alle attività fisiche, creative e di volontariato, quindi deve cercare di sviluppare il pensiero creativo e uno stile di vita sano.

#### **Valutazione**

**Gli esami** del Baccalaureato Internazionale **si tengono due volte all'anno** - a **maggio** e a **novembre**.

Ogni materia è valutata su una scala da 1 a 7, dove **la sufficienza corrisponde a 4**.

7	eccellente
6	molto buono
5	buono
4	soddisfacente
3	mediocre
2	scarso
1	molto scarso

#### **Il voto massimo di Diploma è 45 punti:**

- 42 di questi vengono attribuiti tramite la valutazione delle 6 materie (massimo di 7 punti a materia);
- gli ultimi 3 punti vengono assegnati valutando la Tesina e le prove nell'ambito “Teoria della Conoscenza”;
- la partecipazione al programma Creatività, azione, servizio non viene giudicato, ma la mancata partecipazione comporta l'impossibilità a conseguire il Diploma.

Il punteggio minimo per ottenere il Diploma IB è 24 punti.

Il giudizio di ogni materia è stabilito da insegnanti interni e da esaminatori esterni.



## Linee guida di orientamento pre-partenza

In genere si prevedono almeno due incontri (telefonici o di persona) per preparare gli studenti al programma. Una parte delle riunioni include i genitori e tratta di tutte le informazioni elencate di seguito riguardo al periodo prima della partenza, alla partenza e all'arrivo. Gli studenti verranno informati riguardo alla condotta da tenere.

### ● Prima della partenza

Ogni studente riceverà una copia di nome, indirizzo e telefono della famiglia ospitante, della scuola, dell'ufficio e del numero di emergenza.

È buona norma contattare la famiglia ospitante, scrivere lettere, mandare fotografie e informazioni sul paese d'origine, telefonare o comunicare per e-mail.

### ● Preparazione psicologica

Salutare amici e familiari con buon anticipo, senza aspettare l'ultimo minuto, prepararsi all'esperienza pensando già alla vita al di fuori del contesto familiare e culturale, aprirsi verso nuovi cibi, abitudini e modi di pensare, ecc.

È necessario pertanto chiedersi se si è pronti per quest'esperienza e in caso di dubbi contattarci.

### ● Preparazione fisica

Fare un controllo completo dal dentista.

Gli studenti con problemi di salute dovrebbero recarsi dal proprio dottore per esami e controlli ed essere certi di avere sufficienti medicinali per l'intero soggiorno. Gli studenti dovranno procurarsi una lettera (in inglese) in cui viene spiegato chiaramente in che cosa consiste la cura seguita, con che frequenza devono essere assunti i medicinali e quali sono le controindicazioni. Gli studenti che usano lenti a contatto dovrebbero fare una visita dal proprio ottico e procurarsi ulteriori lenti o occhiali.

Gli studenti devono preparare i propri bagagli molto in anticipo, assicurandosi di avere abiti adatti per ogni tempo e occasione.

Ogni studente dovrebbe procurarsi un piccolo omaggio per la famiglia ospitante. È consigliato procurarsi qualcosa di rappresentativo del proprio paese.

### ● Questioni monetarie

I genitori devono assicurarsi che i ragazzi abbiano denaro a disposizione per le spese iniziali. La cifra deve essere accordata tra genitori e figli. Denaro extra potrà essere necessario per ulteriori attività scolastiche opzionali o gite che non sono incluse nel programma.

### ● Pocket money

La cifra indicativa consigliata è:

- dai 12 ai 15 anni > circa 25 - 50 euro per settimana;
- dai 16 ai 19 anni > circa 50 - 100 euro per settimana.

Queste cifre non includono il costo del trasporto locale.

### ● Documenti necessari

Gli studenti devono essere in possesso di un **passaporto valido** con validità residua di almeno sei mesi dalla data di fine del programma.

### ● Visto

Gli studenti devono essere in possesso del visto di studio per il paese ospitante.

### ● Partenza

Ogni studente deve assicurarsi di essere in possesso di biglietti, passaporti e altri documenti prima di presentarsi in aeroporto per la partenza.

Ogni studente deve assicurarsi di non superare il limite di peso per i bagagli, a meno che non si sia preparati a pagare una maggiorazione.

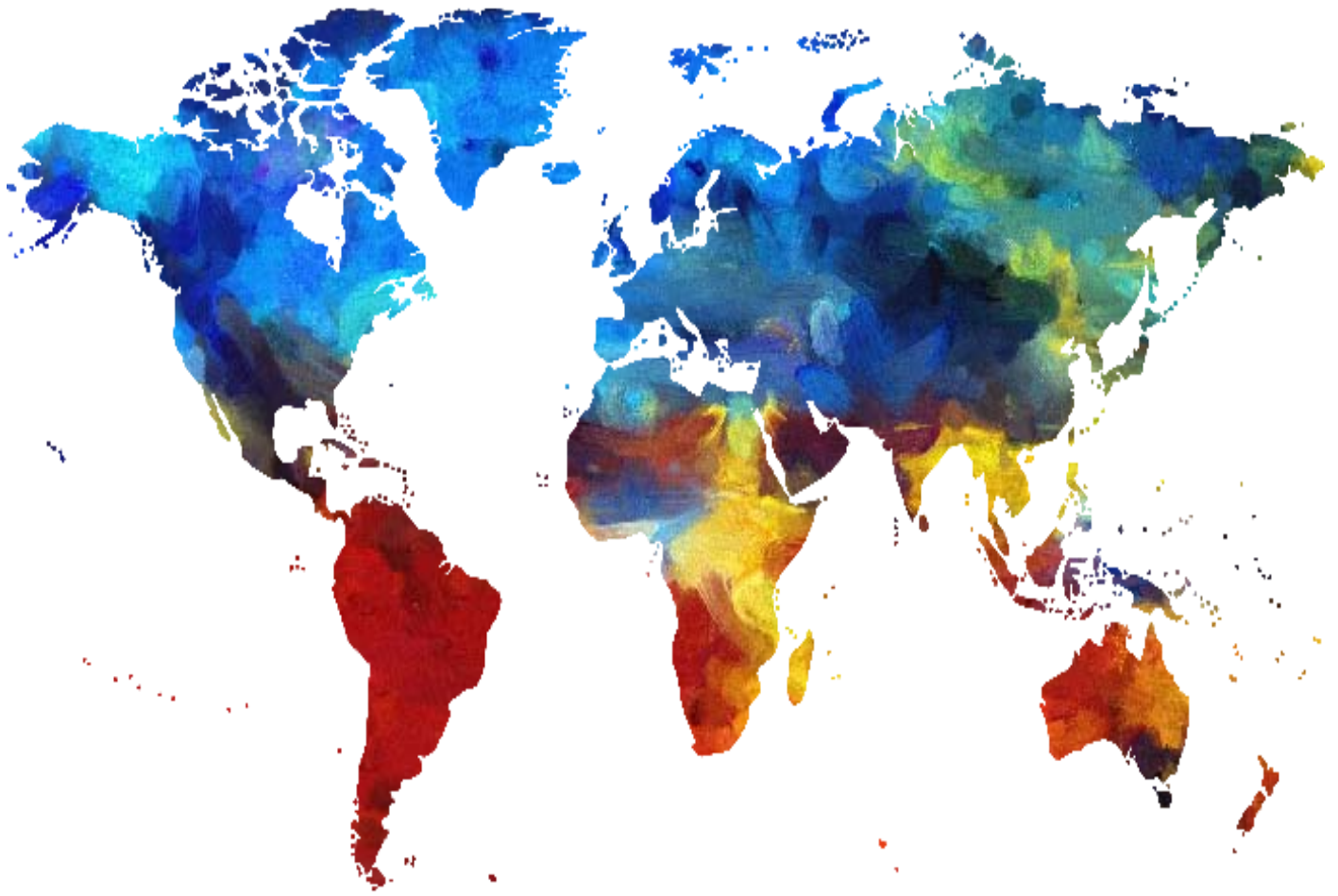
Gli studenti incontreranno un rappresentante della scuola o della famiglia ospitante all'arrivo a destinazione.

Coloro che arrivano in tarda serata e quelli la cui destinazione è fuori dalla città di arrivo verranno sistemati in una famiglia. Il giorno seguente si incontreranno con un rappresentante e giungeranno alla destinazione finale in treno, autobus o aereo, dove incontreranno la famiglia ospitante.

Gli studenti dovranno cercare di essere rilassati e fare del loro meglio per essere gentili e comunicativi al loro arrivo, nonostante la stanchezza del viaggio.

LUOGO	DURATA	ETÀ MINIMA	CEFR Q CER	LIVELLO LINGUISTICO	MESI DI INIZIO
<b>AUSTRALIA NUOVA ZELANDA</b>	Trimestre, Semestre, Anno	15	B1	IELTS 4.0/5.0	Febbraio, marzo, luglio, ottobre
<b>CANADA</b>	Trimestre, Semestre, Anno	15	B1	IELTS 4.0/5.0	Settembre, gennaio o in base ad accordi
<b>IRLANDA</b>	Trimestre, Semestre, Anno	13	B1	IELTS 4.0/5.0	Settembre, gennaio
<b>UK</b>	Trimestre, Semestre, Anno	16	B1	IELTS 4.0/5.0	Settembre
<b>USA</b>	Semestre, Anno	15	B1-B2	IELTS 5.0/6.0	Agosto, gennaio
<b>SPAGNA</b>	Trimestre, Semestre, Anno	14	B1	INTERMEDIO	Settembre, gennaio
<b>GERMANIA</b>	Trimestre, Semestre, Anno	14	B1	INTERMEDIO	Settembre, gennaio
<b>FRANCIA</b>	Trimestre, Semestre, Anno	14	B1	INTERMEDIO	Settembre, gennaio





# Destinazioni

*Un anno, un semestre, un trimestre all'estero  
per crescere e affrontare il mondo!*

*Gli studenti che frequentano un anno all'estero diventano persone che viaggiano, studiano, lavorano in un mondo che richiede sempre più conoscenze globali e formazione internazionale.... in poche parole:*

***Cittadini del Mondo!***



***Dove vuoi andare?***



## Irlanda

Paese conosciuto per l'alternarsi continuo di splendidi paesaggi, noto per la cordialità e generosità della sua gente. Giovane, dinamico e vibrante nelle sue città principali. Meta ideale per gli studenti. È il luogo giusto per i genitori che vogliono avere i figli a una distanza facilmente raggiungibile.

## Regno Unito



Paese antico, dalle grandi contraddizioni: le tradizioni si mescolano alla modernità e al dinamismo influenzando ancora il mondo intero con i propri stili di vita, la musica, la moda e le numerose opportunità per i giovani. L'inglese imparato in Gran Bretagna viene considerato quello più puro ed esclusivo. Il luogo ideale per i genitori che desiderano avere i figli a una distanza facilmente raggiungibile.



## Spagna

Per gli studenti interessati alla lingua spagnola e per i genitori che desiderano avere i figli in paesi non lontani, la Spagna è il paese ideale. Frequentare un periodo scolastico in questo paese entusiasmante e caloroso è un'esperienza indimenticabile.



## Francia

Per gli studenti interessati alla lingua francese e per i genitori che desiderano avere i figli in paesi non lontani, la Francia è il luogo ideale. Frequentare un periodo scolastico in questo paese di fascino straordinario è un'esperienza formativa notevole.



## Germania

Per gli studenti interessati alla lingua tedesca la Germania è la meta per eccellenza. Frequentare un periodo scolastico in questo paese efficiente, dinamico e con una ricca tradizione culturale è un'esperienza molto interessante e proficua.



## Russia

Per gli studenti interessati alla lingua russa San Pietroburgo è la meta per eccellenza. Frequentare un periodo scolastico in questa meravigliosa città piena d'arte e cultura rende l'esperienza ricca di fascino.

## Canada



Con soli 30 milioni di abitanti, con una natura splendida e selvaggia, il Canada è un paese immenso, multiculturale, con città sicure e pulite e uno standard di vita molto alto. La società canadese è fra le più aperte e generose e con un grande senso civico. È sicuramente il paese ideale per i genitori che desiderano per i propri figli un ambiente incontaminato, rispettoso dei diritti civili e sicuro.

## Stati Uniti



Immensi, con oltre 250 milioni di abitanti, clima e ambienti diversi, con una varietà di razze e culture ma tutte legate da un comune amore per il proprio paese. La società americana è molto informale, dinamica ma rispettosa delle regole, le persone sono patriottiche, spontanee, calorose e ospitali. È sicuramente il paese ideale per gli studenti attivi, indipendenti, aperti e fortemente motivati.



## Australia

Immensa, con soli 18 milioni di abitanti, una natura splendida, selvaggia e città ipermoderne; l'Australia è il sogno di tutti. Gli australiani sono conosciuti per il loro carattere socievole ed estroverso e per essere molto ospitali.



## Nuova Zelanda

Meno di 4 milioni di abitanti vivono in un paese dalla natura incontaminata, con foreste tropicali, pascoli sterminati, vallate inesplorate, spiagge meravigliose e montagne invidiabili. Conosciuta per il film "Il Signore degli Anelli" (girato senza tanti effetti speciali), gli sport velistici, il rugby e la cultura Maori, la Nuova Zelanda convive in maniera rilassata con le tradizioni e le abitudini britanniche, ancora molto vive.



# Irlanda



## Il sistema scolastico irlandese

La scuola secondaria irlandese comprende studenti dai 12/13 anni ai 17/18 anni.

È diviso in **due cicli**: inferiore e superiore.

**Il ciclo inferiore** dura tre anni (chiamati Primo, Secondo e Terzo anno). Il curriculum è quello di una scuola secondaria e non è specializzante - ovvero gli studenti scelgono dalle 9 alle 11 materie dalla lista ufficiale della scuola. La maggior parte delle scuole offre un curriculum fisso per 6 o 7 materie, con 2 o 3 (materie) a scelta.

A giugno del terzo anno gli studenti sostengono l'esame per conseguire il **Junior Certificate** (esame statale). Il programma per questo esame è quello svolto durante il terzo anno del ciclo inferiore.

Anche **il ciclo superiore** dura tre anni (chiamati anno di transizione, quinto e sesto anno). L'anno di transizione viene inteso come ponte tra il curriculum generale del ciclo inferiore e il curriculum specialistico del ciclo superiore. È inoltre volto allo sviluppo personale dello studente, perciò include attività come gli studi sociali ed esperienze lavorative, oltre alla gamma di materie accademiche.

Per gli studenti stranieri si tratta di un anno molto proficuo nel quale possono concentrarsi sul miglioramento della lingua inglese, facendosi allo stesso tempo, un'idea della carriera da seguire in futuro.

Il quinto e il sesto anno sono volti alla preparazione dell'esame finale - **il diploma di maturità**. Quest'esame (statale) è sia l'esame finale della scuola secondaria che quello d'entrata all'università. Gli studenti del quinto e sesto anno scelgono di solito 6 o 7 materie, delle quali almeno tre devono riguardare un'area specialistica (lingue, scienze, etc.).

Sia il Junior Certificate che il Diploma di maturità si svolgono a giugno. I risultati del Junior Certificate vengono pubblicati a settembre, i risultati del Diploma di maturità a metà agosto.

1° Trimestre	inizio settembre - metà dicembre
2° Trimestre	inizio gennaio - fine marzo
3° Trimestre	metà aprile - fine giugno

\*Le scuole possono modificare questo calendario.

Gli studenti obbligati a sostenere l'esame per il Junior o Leaving Certificate finiscono 2 o 3 settimane dopo gli altri.

Le scuole irlandesi definiscono i calendari al massimo con un trimestre di anticipo.

Le date di inizio dei programmi possono essere differenti dalle date del calendario scolastico.

## Materie

Tutte le materie del secondo ciclo vengono insegnate a **due livelli**: Higher and Lower e alcune prevedono anche il livello base. Anche nel primo ciclo alcune materie sono insegnate a due o tre livelli.

Nel **primo ciclo** il Dipartimento approva le seguenti materie: Irlandese (eccetto studenti non irlandesi), Inglese, Matematica, Greco e Latino (disponibili solo in un numero limitato di scuole), Francese, Tedesco, Spagnolo, Italiano, Studi Classici, Studi Ebraici (disponibili solo in un numero limitato di scuole), Matematica, Storia, Geografia, Studi Economici, Scienze, Tecnologia, Studi Grafici, Metallmeccanica, Tipografia, Tecnologia dei Materiali, Arte Manualità e Design, Musica, Studi Sociali e Ambientali, Educazione Civica, Sociale e Politica, Economia Domestica, Educazione Fisica, Educazione Sociale Personale e alla Salute.

Gli studenti irlandesi normalmente scelgono un minimo di 7 materie in aggiunta a Religione, Educazione Fisica, Educazione Civica e Informatica.


Tutte le scuole offrono un programma centrale di Irlandese, Inglese, Matematica, Scienze, Lingue Europee, una materia tra Studi Sociali, Politici o Ambientali. Inoltre, le scuole offrono generalmente opzioni per ulteriori tre o quattro materie.

Nel **secondo ciclo** il Diploma approva le seguenti materie: Irlandese (eccetto studenti non irlandesi), Inglese, Francese, Italiano, Spagnolo, Tedesco, Greco Latino e Russo (disponibili solo in un numero limitato di scuole), Giapponese (eccetto studenti non irlandesi), Arabo (disponibile solo in un numero limitato di scuole), Studi Classici, Studi Ebraici (disponibili solo in un numero limitato di scuole), Storia, Geografia, Musica, Arte (inclusa manualità), Matematica, Matematica Applicata, Fisica, Chimica, Biologia, Fisica e Chimica, Scienza dell'Agricoltura, Economia Agraria, Ingegneria, Disegno Tecnico, Architettura, Tecnologia, Economia Domestica, Contabilità, Commercio, Economia, Design e Grafica. Ulteriori materie non soggette a esame sono: Educazione Fisica, Religione e Informatica.

Gli studenti irlandesi scelgono 7 materie (di solito incluso Irlandese, Inglese e Matematica). Il Dipartimento per l'Istruzione raccomanda a ogni studente di scegliere 3 materie da un'area specifica e le altre dalle aree restanti. Le materie sono suddivise in Lingue, Scienze, Scienze Applicate, Studi Economici e Studi Sociali.

Il numero di materie per l'immatricolazione a un'università irlandese o britannica è 6.

Nessuna scuola offre tutte le materie sia nel primo che nel secondo ciclo, di solito tra 15 e 18 materie. Alcune materie sono insegnate in un numero molto ristretto di scuole (Latino, Greco, Agraria, ecc.).



### Cosa offre la scuola

Pur differenziandosi per molti aspetti, le scuole offrono un numero comune di caratteristiche – prima tra tutte uno standard accademico molto alto. In tutte le scuole la maggior parte dei diplomati prosegue con l'Istruzione Superiore. Il rapporto insegnante/studente nelle scuole varia da 1:17 a 1:25.

La maggior parte delle scuole offre una gamma di sport individuali e di squadra, sia nel campus che nella comunità locale, divertimenti e attività pratiche al di fuori della normale giornata scolastica – fotografia, teatro, orienteering, scout, musica, ecc..

Le scuole offrono inoltre strutture come laboratori per le scienze, aule a tema (geografia, ecc.), laboratori linguistici, librerie/aule studio.

Tra i servizi scolastici sono incluse gite scolastiche, istruzione religiosa, etc..

### Giornata tipo

- 09:00 - 10:30 > lezioni
- 10:30 - 10:40 > pausa
- 10:40 - 12:50 > lezioni
- 12:50 - 14:00 > pranzo
- 14:05 - 16:00 > lezioni

Tutti gli studenti iscritti sono obbligati a essere a scuola dall'orario di inizio al termine delle lezioni ogni giorno a meno che non abbiano un permesso. Quando non sono in classe gli studenti sono tenuti a essere nella biblioteca scolastica o nell'area studio.

La maggior parte degli insegnanti assegnerà inoltre compiti che dovranno essere eseguiti a casa e consegnati il giorno seguente in classe.

Dopo le lezioni gli studenti possono scegliere fra diverse attività culturali e sportive.

### Rapporti delle scuole ed esami

Le scuole irlandesi generalmente pubblicano i rapporti alla fine di ogni trimestre (Natale, Pasqua e Giugno) e pur essendo continui esami e verifiche in molte scuole, gli esami di fine anno sono considerati come le prove più importanti.

I Junior e Leaving Certificates sono tenuti solo una volta all'anno a giugno. I risultati sono pubblicati ad agosto (Leaving Certificate) e settembre (Junior Certificate) e le votazioni vanno da A1 a NG (no grade/non superato).

Gli incontri genitori – insegnante avvengono normalmente una volta l'anno, tuttavia dipenderà dalla scuola, dallo studente e dagli insegnanti.

ETÀ	LIVELLO		
24	Masters degree Dottorato	UNIVERSITÀ	
23			
22	Bachelors degree		
20/21	Undergraduate Laurea di primo livello		
19/20			
18/19			
<b>LEAVING CERTIFICATE / DIPLOMA DI MATURITÀ</b>			
17/18	Senior cycle/Secondo ciclo (6 o 7 materie)	SECONDARY SCHOOL SCUOLA SUPERIORE	
16/17			
15/16	Anno di transizione		
<b>JUNIOR CERTIFICATE</b>			
14/15	Junior cycle Primo ciclo (11 materie)		
13/14			
12/13			
6/12	Primary school Scuola elementare		
4/6	Junior/Senior/Asilo		



## Uniformi e abbigliamento

Con pochissime eccezioni l'uniforme è obbligatoria in tutte le scuole e deve essere indossata completamente a scuola ogni giorno e per le occasioni ufficiali.

La maggior parte delle uniformi sono semplici, tuttavia alcune scuole d'élite richiedono un'uniforme più completa e funzionale – per esempio uniforme estiva e invernale.

## Tipi di scuole e programmi

### Scuole private e statali

Una scuola privata in Irlanda è una scuola che non viene ispezionata né registrata dal Dipartimento dell'Istruzione e non riceve borse di studio dal Dipartimento, nonostante queste scuole offrano programmi ed esami identici a tutte le altre. Le scuole di questo tipo sono rare in Irlanda.

Una scuola statale è una scuola amministrata dal governo/autorità locale. In questo tipo sono incluse le Scuole Locali. Offrono il programma accademico standard del Dipartimento dell'Istruzione, spesso oltre ad altri programmi professionali. Nonostante ci siano più scuole pubbliche che private, il numero è ancora basso.

Una scuola superiore è una scuola gestita o da un'organizzazione non statale/non governativa (come un ordine religioso) o da un individuo ma viene ispezionata e riconosciuta dal Dipartimento dell'Istruzione. Tutte queste scuole offrono il programma ufficiale del Dipartimento. Sono divise in due categorie - esenti da tasse e non esenti da tasse – e costituiscono la più grande categoria di scuole superiori in Irlanda.

### Scuole a sessi separati o miste

La maggior parte delle scuole in Irlanda sono a sessi separati. Questo fatto è in parte storico e in parte dovuto a una scelta - si crede che le ragazze riescano meglio nelle scienze e in matematica nelle scuole separate piuttosto che in quelle miste. Tuttavia, nonostante questa convinzione, sempre più scuole stanno diventando miste.



## Ubicazione delle scuole

La maggior parte delle scuole è situata nelle aree residenziali, fuori dal centro. Secondo la nostra esperienza gli studenti hanno risultati migliori in scuole locali situate in città con una popolazione compresa tra i cinque e i quindicimila abitanti. Gli studenti riescono meglio a scuola e durante gli esami, fanno amicizia più in fretta, si adattano alla vita familiare con più facilità, imparano l'inglese più rapidamente che in una grande città e possono andare a piedi a scuola. Ogni grande città presenta, infatti, problemi quali droga, crimine, anonimità, difficoltà di comunicazione, ecc. In un ambiente cittadino più circoscritto, è più facile che gli studenti abitino nei dintorni della scuola, che i loro vicini frequentino la stessa scuola e che la loro vita sociale sia basata sul contesto locale.

Le Boarding School sono situate in campagna. La posizione non è in questo caso un fattore significativo, poiché agli studenti non è generalmente permesso di lasciare la scuola eccetto che nelle pause scolastiche ufficiali. Gli studenti che frequentano questo tipo di scuola hanno l'opportunità di visitare la città nei weekend liberi, nelle pause fra un trimestre e l'altro, nelle vacanze scolastiche e quando sono ospitati da famiglie.





# Regno Unito



## Il sistema scolastico britannico

Il sistema scolastico della scuola primaria va dai 5 agli 11 anni, quello della scuola secondaria dagli 11 ai 17 anni.

ETÀ	LIVELLO	CURRICULUM ESAMI
Università	18+	Laurea Bachelor
Istruzione secondaria	17-18	A Level 3 materie
	16-17	AS Level 3 materie
	14-16	GCSE 5-10 materie
	11-14	Curriculum nazionale e generale
Istruzione primaria	5-11	10-15 materie

## Materie

La scuola dell'obbligo è tenuta ad aderire a un programma di studi chiamato "National Curriculum" approvato dal governo per le materie fondamentali. Esso stabilisce le materie che devono essere insegnate, il livello che gli studenti devono raggiungere per ogni materia, e come gli alunni devono essere valutati. Le scuole possono organizzare liberamente l'attività didattica. Il numero delle materie decresce con l'aumentare dell'età degli studenti, i quali possono scegliere quali materie studiare. Le materie offerte variano a seconda delle scuole. Le scuole mantengono la libertà di scelta sulle metodologie da seguire e i libri di testo da adottare. Le scuole private non sono tenute a seguire il National Curriculum, sebbene quasi tutte lo adottino.

### Dai 5 ai 14 anni

Materie obbligatorie: inglese, matematica, scienze.  
Materie a scelta: teatro, design e tecnologia, informatica, lingue straniere, geografia, storia, musica, educazione fisica.

### Dai 16 ai 17 anni: AS LEVEL

(certificazione conseguita al 12° anno)  
Tre materie scelte dalla seguente lista: arte e design, biologia, studi commerciali, chimica, latino e greco, design e tecnologia, teatro, economia, letteratura inglese, francese, geografia, tedesco, storia, tecnologia informatica, matematica, musica, educazione fisica, fisica, russo, religione, scienza sportiva, spagnolo.

NON TUTTE LE SCUOLE OFFRONO L'INTERA GAMMA DI MATERIE!

### Dai 17 ai 18 anni: A LEVEL

(certificazione conseguita al 13° anno)  
Non c'è ingresso diretto a questo anno.  
Gli studenti studiano tre delle quattro materie scelte l'anno precedente e possono poi decidere di lasciare la scuola o continuare gli studi e andare all'università.

GCSE, AS LEVEL e A LEVEL sono esami nazionali convalidati dal governo britannico. I risultati vengono pubblicati a luglio e agosto.

Gli studenti che richiedono di studiare una particolare materia sono generalmente accontentati. Se ciò non è possibile, si potrebbero organizzare lezioni private di quella materia, le quali saranno soggette a un ulteriore costo.

## Calendario scolastico

L'anno scolastico britannico va dalla prima o seconda settimana di settembre alla prima o seconda settimana di luglio. I due periodi principali di vacanza sono Natale e Pasqua, entrambi di due settimane. Inoltre, tutte le scuole chiudono inoltre una settimana la metà di ciascun trimestre.

- settembre – dicembre > trimestre autunnale
- gennaio – marzo > trimestre primaverile
- aprile – luglio > trimestre estivo

Gli esami di stato GCSE, AS LEVEL, A LEVEL hanno luogo a maggio e giugno.

1° Trimestre	inizio settembre - fine dicembre
2° Trimestre	inizio gennaio - fine marzo
3° Trimestre	inizio aprile - fine luglio

Ciascuna scuola può modificare questo calendario. Questo è solo un calendario provvisorio. Le scuole britanniche definiscono i calendari al massimo con un trimestre di anticipo. Le date dei trimestri verranno inviate con la brochure della scuola.

Gli studenti che devono sostenere gli esami terminano 2 o 3 settimane prima degli altri studenti. I programmi della scuola privata sono più corti di quelli della scuola pubblica.





### Servizi offerti dalla scuola

La maggior parte delle scuole britanniche offre:

- un'ampia gamma di materie
- un'ampia gamma di sport individuali e di squadra
- un'ampia gamma di attività, come teatro, corsi di fotografia, ecc.
- servizi informatici aggiornati
- strutture scolastiche, come laboratori per le scienze e le lingue, biblioteche, aule studio, ecc.
- istruzione religiosa (se richiesta)
- supporto per la lingua inglese.

### Giornata tipo

- 09:00 - 10:30 > lezioni
- 10:30 - 10:40 > pausa
- 10:40 - 12:50 > lezioni
- 12:50 - 14:00 > pranzo
- 14:05 - 16:00 > lezioni

La settimana scolastica va generalmente da lunedì a venerdì, anche se alcune scuole private hanno lezione il sabato mattina. La giornata tipo va dalle 09.00 alle 16.00. Il mercoledì prevede generalmente lezioni sino all'ora di pranzo e il pomeriggio dedicato all'attività sportiva.

La maggior parte delle scuole private **prevede del tempo libero** dopo le normali ore scolastiche, qualora gli studenti debbano svolgere i compiti. Gli studenti più giovani sono tenuti a svolgerli in un'aula predestinata e sotto la supervisione degli insegnanti mentre gli studenti più grandi faranno i compiti nelle loro stanze.

Dai 16 ai 18 anni gli studenti non avranno molte lezioni programmate, ma avranno più tempo libero da dedicare allo studio privato.

Molti insegnanti daranno ulteriori incarichi che dovranno essere svolti nei tempi stabiliti.

**Note:** per motivi assicurativi, tutti gli studenti dovranno trovarsi a scuola dall'orario ufficiale di inizio fino al termine delle lezioni a meno che non abbiano un permesso. Questo vale sia per gli studenti che hanno delle ore di lezione a programma che per coloro che non hanno lezione. Coloro che non hanno lezione sono tenuti a trovarsi in biblioteca o nelle aree studio.

### Rapporti scolastici ed esami

Con poche eccezioni, le scuole britanniche pubblicano rapporti alla fine di ogni trimestre (Natale, Pasqua e Luglio). GCSE, AS LEVEL e A LEVEL sono esami tenuti soltanto una volta l'anno a maggio/giugno. I risultati vengono pubblicati ad agosto e le votazioni vanno dalla A alla N (non superato).

### Tipi di scuole

#### Private prep school

Queste scuole presentano la possibilità per gli studenti dagli 8 ai 13 anni di soggiornare e studiare all'interno delle strutture scolastiche. Offrono il curriculum nazionale e sono ispezionate del governo britannico. Un'istruzione di prep school, con la sua enfasi sulla cura individuale, dà una base per la vita e introduce al sistema scolastico britannico.

Alto standard accademico, servizi eccellenti, cura individuale dello studente, sistemazione in strutture scolastiche, classi miste e a sessi separati, attività extracurricolari.

- Aperte a studenti stranieri!

#### Scuole private

Le scuole private, sia quelle che offrono solo le lezioni che le Boarding School, non ricevono finanziamenti dal governo britannico, ma da associazioni come l'Independent Joint Schools Council. Sono una parte unica dello scenario dell'istruzione britannica e offrono una qualità e una tradizione rinomate in tutto il mondo.

Standard accademico eccellente, ottimi servizi, classi poco numerose, ampia gamma di materie, alto grado di accettabilità nelle università, cura individuale, classi miste o a sessi separati.

- Aperte a studenti stranieri!

#### Boarding school statali

Queste scuole ricevono finanziamenti e ispezioni direttamente dal governo britannico per verificare la qualità dell'insegnamento e dei servizi.

Ottimo rapporto qualità – prezzo, ubicazione in centro città, possibilità di far parte della comunità locale, alto grado di accettabilità da parte delle università, curriculum nazionale.

- Aperte a studenti europei!

### College statali

I college statali ricevono finanziamenti direttamente dal governo e beneficiano di ispezioni regolari. Offrono un'istruzione in classi miste per studenti dai 16 ai 19 anni.

Situate nelle città principali, offrono un'ampia gamma di materie e attenzione allo studio personale.

Famiglie ospitanti locali, qualifiche riconosciute, come GCSE, A LEVEL, AS LEVEL.

Non sono religiose, classi miste.

### Scuole a sessi separati o miste

La maggior parte delle scuole statali e private in Gran Bretagna ha classi miste. In alcune scuole private si possono però ancora trovare classi a sessi separati.

### Scuole religiose/non religiose

Le scuole statali in Gran Bretagna, a differenza delle scuole private, non sono di solito orientate verso una religione e tutte le credenze religiose sono rispettate. È possibile tuttavia chiedere di essere sistemati in una scuola con una determinata religione, per esempio quella cattolica.

### Ubicazione delle scuole

La maggior parte delle scuole in Gran Bretagna si trova in piccole città. Gli studenti hanno buoni risultati a scuola e negli esami, fanno amicizia più in fretta e si adattano più facilmente alla vita familiare (sebbene non debbano dipenderne in maniera rilevante per la loro vita sociale). Questo risultato infatti è facilmente raggiungibile in un contesto cittadino circoscritto, nel quale è più facile che gli studenti abitino nei dintorni della scuola, che i loro vicini frequentino la stessa scuola e che la loro vita sociale sia basata sul contesto locale, al contrario delle grandi città che in Gran Bretagna presentano gli stessi problemi di ogni altra città del mondo – droga, crimine, anonimità, difficoltà di comunicazione, ecc.





# Australia



## Il sistema scolastico australiano

L'Australia è una federazione, i sei Stati che la costituiscono (Victoria, New South Wales, Western Australia, South Australia, Tasmania, Queensland) sono indipendenti e ognuno ha un proprio Ministero dell'Educazione. Questo significa che esistono delle differenze di organizzazione scolastica fra Stato e Stato sia per quanto riguarda l'età di inizio e fine della scuola dell'obbligo e la scelta delle materie, sia per la metodologia usata per definire test ed esami.

L'istruzione australiana segue per il percorso formativo degli studenti un modello ripartito su tre livelli:

- **primary schools:** istituti corrispondenti alle scuole elementari italiane;
- **secondary schools/high schools:** istituti corrispondenti alla scuola secondaria italiana;
- **università o T.A.F.E** (Technical and Further Education) **Colleges.**

La scuola superiore australiana adotta un sistema basato su **4 trimestri.**

L'anno scolastico è diviso in 2 semestri (2 trimestri per semestre della durata di circa 10 settimane ciascuno seguite da 2 settimane di vacanza) e va da fine gennaio/inizio febbraio fino a dicembre. Il periodo di vacanze principale è a Natale e dura circa sei settimane.

1° Trimestre	fine gennaio - inizio aprile
2° Trimestre	metà aprile - fine giugno
3° Trimestre	inizio luglio - fine settembre
4° Trimestre	inizio ottobre - metà dicembre

Il calendario scolastico varia di anno in anno.

Gli studenti che devono sostenere gli esami terminano 2 o 3 settimane prima degli altri studenti.

Durante l'anno vengono assegnati test e compiti che concorrono a determinare la votazione finale.

La scuola superiore in Australia dura 5 anni. I primi tre sono intesi come passaggio da un curriculum generale, come quello della scuola elementare, a quello più specializzato, della scuola superiore. La maggior parte dei corsi sono già stabiliti per lo studente, al quale viene concesso di scegliere solo 1 o 2 corsi. Gli ultimi due anni della scuola superiore offrono allo studente la possibilità di scegliere i corsi di maggior interesse. Nove o dieci scuole in Australia permettono di scegliere anche un programma professionale in aggiunta al curriculum standard.

Dopo la scuola dell'obbligo, il governo centrale ha elaborato un percorso scolastico che accomuna tutti gli Stati e viene denominato AQF (Australian Qualification Framework) che si divide in due percorsi accademici: il T.A.F.E a indirizzo tecnico-professionale, e l'Università. L'accesso all'università è possibile se si hanno i requisiti richiesti dal singolo ateneo per il corso di laurea prescelto.

## Materie

L'Australia ha sviluppato un curriculum nazionale per assicurarsi che il livello di istruzione in tutta la nazione rimanga alto.

- Nei primi tre anni della scuola superiore la maggior parte degli studenti svolge un programma simile, pur essendo disponibili alcune scelte in riferimento al livello e agli interessi degli studenti.
- Negli ultimi due anni gli studenti scelgono sei materie dalla tabella ufficiale e studiano l'area specifica offerta dalla loro scuola. La maggior parte delle scuole superiori offre anche materie professionali legate all'area industriale.

Le materie approvate nella scuola superiore sono: inglese, altre lingue (giapponese, mandarino, francese e spagnolo, non sempre disponibili), storia e geografia, matematica, studi commerciali, scienze (chimica, biologia, fisica), arte, informatica, grafica, musica, teatro e danza, studi sociali, religione (disponibile soprattutto nelle scuole cattoliche), educazione fisica.

## Giornata tipo

- 08:30 - 08:40 > ritrovo nella hall
- 08:45 - 10:00 > lezione
- 10:05 - 11:20 > lezione
- 11:25 - 12:40 > pranzo
- 12:45 - 14:00 > lezione
- 14:05 - 15:30 > lezione

## Rapporti scolastici ed esami

Le scuole australiane pubblicano i rapporti finali alla fine di ogni semestre (luglio e dicembre). L'esame finale influenza il voto finale del 20% - 30%. Oltre al rapporto di fine semestre, la scuola secondaria pubblica al terzo anno una certificazione che mostra il livello raggiunto dallo studente in ogni materia.

Alla fine del quinto anno, gli studenti ricevono il diploma, con i risultati di tutte le materie e il Tertiary Entrance Statement, che è una chiave di accesso all'università.

Per gli studenti del Queensland, il Queensland Core Skills è un test basato sul curriculum di Queensland ed è disponibile per gli studenti del quinto anno.



ETÀ	LIVELLO	
23-24	Masters degree Dottorato	UNIVERSITÀ
22	Honours Bachelors Degree Laurea specialistica	
18-21	Bachelor degree Laurea di primo livello	
16-18	Senior High School Scuola superiore	SCUOLA SUPERIORE
13-16	Junior High School Scuola superiore	
6-13	Primary school Scuola superiore	
5-6	Pre-school Asilo	
4-5	Kindergarden Asilo nido	

### Uniformi e abbigliamento

**Scuole pubbliche e cattoliche:** gli studenti che frequentano scuole pubbliche o cattoliche in Australia sono tenuti a indossare l'uniforme della scuola ogni giorno. Solitamente include: camicia e pantaloni per i ragazzi e gonna e camicia per le ragazze con i colori della scuola. Alcune scuole possono, inoltre, introdurre norme sull'uso o divieto di accessori: orecchini per ragazze e ragazzi, colore dei capelli particolari, tatuaggi, ecc.

**Scuole private:** gli studenti che frequentano scuole private sono tenuti a indossare l'uniforme della scuola ogni giorno.

Solitamente include: giacca sportiva, cravatta, camicia e pantaloni per i ragazzi, gonna o scamicciata per le ragazze con i colori della scuola, maglione, scarpe.

La maggior parte delle scuole hanno 2 o 3 uniformi: una è completa e include anche la giacca e la cravatta usate per le funzioni ufficiali e le gite; le altre due, meno formali, usate per le lezioni quotidiane. Molte scuole hanno anche uniforme estiva e uniforme invernale.

### Tipi di scuole

#### Scuole pubbliche

Una scuola pubblica in Australia è una scuola amministrata dal governo/autorità locale. Le scuole pubbliche sono finanziate dal governo per offrire agli studenti australiani un'istruzione gratuita. Queste scuole accolgono anche studenti non australiani che sono tenuti a pagare la retta scolastica che varia in relazione all'ubicazione e alla tipologia della scuola stessa. Le scuole pubbliche si rivolgono a studenti di tutti i livelli. Ogni scuola segue il curriculum e gli standard dettati dal Ministero dell'Istruzione. Le scuole pubbliche sono la tipologia più diffusa.

#### Scuole cattoliche

Una scuola cattolica è simile a una scuola pubblica, con l'eccezione che gli studenti devono seguire un corso di religione cattolica ogni anno. Le scuole cattoliche sono finanziate dal governo e accettano studenti non australiani.

#### Scuole private

Una scuola privata viene riconosciuta dal Ministero per l'Istruzione e riceve un finanziamento parziale da parte del governo. Le scuole private si basano sulla retta degli studenti e sulle donazioni. Pertanto, le scuole private stabiliscono una serie di rate per l'istruzione, l'iscrizione e una cauzione (restituibile se lo studente non danneggia le strutture della scuola). Le scuole private si concentrano soprattutto sulla preparazione universitaria, sono considerate elitarie e il costo di un anno di studio riflette questo fatto.



### **Scuole religiose/non religiose**

L'Australia non si iscrive a nessuna affiliazione religiosa e accoglie persone di tutte le fedi. In passato, tuttavia, le scuole erano legate alla religione. Le persone di fede cattolica fondarono scuole dove lo studio della religione era essenziale; erano gestite da preti e suore. Le scuole cattoliche oggi accettano studenti di ogni religione, ma gli studenti sono obbligati a frequentare un corso di religione. Le scuole pubbliche sono volte a offrire istruzione agli studenti di tutte le altre fedi. Le scuole private non hanno un carattere religioso, tuttavia alcune furono fondate da anglicani, al loro interno contengono una cappella e la partecipazione alle funzioni è spesso richiesta.

### **Scuole a sessi separati o miste**

Le scuole pubbliche e cattoliche sono miste. Le scuole private sono disponibili sia miste che a sessi separati.

### **Posizione**

La maggior parte delle scuole superiori pubbliche sono situate **nei dintorni dei centri cittadini principali** (inclusi la Gold Coast, la Sunshine Coast nel Queensland e la Central Coast in NSW). Secondo la nostra esperienza gli studenti raggiungono risultati più alti in scuole pubbliche locali in città la cui popolazione è compresa tra 15000 e 20000 abitanti. Poiché fanno amicizia più in fretta, si adattano alla vita familiare con più facilità, imparano l'inglese più rapidamente, possono andare a piedi a scuola e ottengono ottimi voti a scuola e durante gli esami.

Nonostante l'Australia sia uno dei paesi più sicuri e puliti al mondo, i grandi centri urbani hanno gli stessi problemi di qualunque altra capitale – droga, crimine, anonimità, difficoltà di comunicazione, ecc. In un ambiente cittadino più circoscritto, è più facile che gli studenti abitino nei dintorni della scuola, che i loro vicini frequentino la stessa scuola e che la loro vita sociale sia basata sul contesto locale. Inoltre, è importante che i nostri studenti non siano dipendenti dalla famiglia ospitante per la loro vita sociale. Questo risultato è facilmente raggiungibile in un contesto cittadino circoscritto.

Le boarding school sono situate in campagna. La posizione non è in questo caso un fattore significativo, poiché agli studenti non è generalmente permesso di lasciare la scuola eccetto che nelle pause scolastiche ufficiali. Gli studenti che frequentano questo tipo di scuola hanno l'opportunità di vedere e avere esperienze in città nei weekend liberi, nelle pause fra un trimestre e l'altro e nelle vacanze scolastiche, quando sono ospitati da famiglie.





# Nuova Zelanda



## Il sistema scolastico neozelandese

Il sistema scolastico neozelandese si basa su diversi principi guida: servizi appropriati per la scuola dell'infanzia, istruzione primaria e secondaria gratuita per gli studenti neozelandesi e standard qualitativi elevati che permettano l'accesso all'istruzione superiore.

La scuola superiore prevede **4 trimestri** all'anno di circa 10 settimane ciascuno con 2 settimane di pausa tra un trimestre all'altro. Le vacanze di Natale durano circa 7 settimane tra dicembre e gennaio.

Con il termine "Tertiary Education" ci si riferisce a tutti i corsi di formazione e gli studi affrontati dopo il diploma di maturità. L'istruzione superiore è rivolta a tutti coloro che intendono affrontare un percorso formativo specializzante indipendentemente dall'età e dal percorso formativo compiuto.

In Nuova Zelanda esistono 36 istituti pubblici per l'istruzione superiore, 8 università, 24 istituti di tecnologia, 4 college e 3 wananga (istituti per l'istruzione superiore maori). Vengono, infatti, offerte diverse tipologie di corsi in grado di soddisfare studenti con i più svariati curriculum scolastici. È possibile scegliere corsi tecnici volti a dare una preparazione professionale, corsi di laurea offerti dalle università e corsi per accedere all'insegnamento.

1° Trimestre	fine gennaio - inizio aprile
2° Trimestre	fine aprile - fine giugno
3° Trimestre	metà luglio - fine settembre
4° Trimestre	metà ottobre - metà dicembre

## Materie

Le materie disponibili variano in relazione all'anno. Per l'11° anno l'elenco delle materie è il seguente: contabilità, arte, ballo, teatro, economia, inglese (obbligatorio), francese, geografia, tedesco, grafica, storia, economia domestica, giapponese, matematica (obbligatoria), musica, educazione fisica, biologia, chimica, spagnolo, tecnologia elettronica, ingegneria, tecnologia tessile, tecnologia del legno.

Per il 12° anno l'elenco delle materie è il seguente: contabilità, arte pratica (design e pittura), fotografia, storia dell'arte, biologia, edilizia, chimica, studi classici, danza, teatro, economia, inglese (obbligatorio), francese, geografia, tedesco, grafica, storia, economia domestica, telecomunicazione, giapponese, matematica, informatica, musica, tecnologia musicale, educazione fisica, fisica, scienze generali, spagnolo, elettronica, ingegneria, tecnologia tessile, tecnologia del legno, viaggio e turismo.

Per il 13° anno l'elenco delle materie è il seguente: contabilità, design, pittura, fotografia, storia dell'arte, biologia, chimica, studi classici, ballo, teatro, economia, inglese, francese, geografia, tedesco, grafica, storia, telecomunicazione, giapponese, calcolo matematico, statistica, informatica, musica, educazione fisica, fisica, scienze generali, spagnolo, elettronica, ingegneria, tecnologia tessile, tecnologia del legno, viaggio e turismo.

Sono, inoltre, disponibili **attività co-curricolari**: numerose attività sportive sia di squadra sia individuali e attività riguardanti l'arte e lo spettacolo. La partecipazione alle attività co-curricolari è parte integrante dello sviluppo della personalità e per questo sono caldamente consigliate. Gli studenti meritevoli (compresi quelli stranieri) entrano a far parte della squadra della scuola per sfidare le squadre rappresentative degli altri istituti nel campionato scolastico.

## Giornata tipo

- 08:30 - 08:40 > ritrovo nella hall
- 08:45 - 10:00 > lezione
- 10:05 - 11:20 > lezione
- 11:25 - 12:40 > pranzo
- 12:45 - 14:00 > lezione
- 14:05 - 15:20 > lezione

Dopo scuola sono previsti sport e altre attività.

## Uniformi e abbigliamento

L'uniforme, nelle scuole in cui è prevista, è obbligatoria ogni giorno e in ogni occasione ufficiale.

Alcune scuole possono, inoltre, introdurre norme e divieti sugli accessori: orecchini per ragazze e ragazzi, colore particolare di capelli, tatuaggi, ecc.





### Certificazioni offerte dalle scuole neozelandesi

- **NATIONAL CERTIFICATE OF EDUCATIONAL ACHIEVEMENT**

NCEA è la principale certificazione a livello nazionale in Nuova Zelanda per gli studenti della scuola superiore. Gli studenti ottengono il punteggio finale sommando i risultati delle prove sostenute durante l'anno, quelli delle prove esterne e degli esami di fine anno. Questa certificazione dà accesso all'università neozelandese.

- **CAMBRIDGE INTERNATIONAL EXAMINATIONS**

È un esame gestito dall'università di Cambridge. CIE presenta due livelli: IGCSE, sostenuto di solito all'anno 11 e l'A LEVEL, completato due anni dopo. Questa certificazione prevede uno studio più aperto e completo, in cui le materie vengono studiate nella loro interezza e da più punti di vista. CIE è riconosciuto a livello internazionale. IGCSE per alcune materie prevede due livelli: Core Curriculum e Extended Curriculum (adatto a studenti con ottimi risultati scolastici). Per l'Extended Curriculum le votazioni sono: A\*, A, B, C, D, E; per il Core Curriculum le votazioni sono: C, D, E, F, G, H. Per l'A LEVEL le votazioni sono A, B, C, D, E.

Questi esami sono tenuti due volte all'anno: in ottobre – novembre.

ETÀ	ANNO SCOLASTICO	SCUOLA
Oltre 17		Tertiary Education Istruzione superiore
<b>NATIONAL CERTIFICATE OF EDUCATIONAL ACHIEVEMENT / Diploma di maturità</b>		
13-17	9° - 13°	Secondary School Scuola superiore
5-13	1° - 8°	Primary School Scuola elementare
0-5		Early Childhood Education Scuola dell'infanzia

NCEA	CIE
Certificazione neozelandese	Certificazione internazionale
Gestito da NZQA	Gestito dall'Università di Cambridge
Corsi tenuti ed esaminati in modo tradizionale	I corsi sono tenuti ed esaminati come se si trattasse di un'unica materia
Tutti i corsi prevedono prove interne	Tutte le materie prevedono esami esterni
I risultati sono dati su 4 voti	I risultati sono dati su 6 voti e su un punteggio di 100
Privilegia le abilità e capacità	Privilegia la conoscenza

## Tipi di scuole

### Scuole pubbliche

Una scuola pubblica in Nuova Zelanda è una scuola amministrata dal governo/autorità locale. Le scuole pubbliche sono finanziate dal governo per offrire agli studenti neozelandesi un'istruzione gratuita. Queste scuole accolgono anche studenti stranieri che sono tenuti a pagare la retta scolastica che varia in relazione all'ubicazione e alla tipologia della scuola stessa. Le scuole pubbliche si rivolgono a studenti di tutti i livelli. Ogni scuola segue il curriculum e gli standard dettati dal Ministero per l'Istruzione. Le scuole pubbliche sono la tipologia più diffusa.

### Scuole cattoliche

Una scuola cattolica è simile a una scuola pubblica, con l'eccezione che gli studenti devono seguire un corso di religione cattolica ogni anno. Le scuole cattoliche sono finanziate dal governo e accettano studenti stranieri.

### Scuole private

Una scuola privata viene riconosciuta dal Ministero per l'Istruzione e riceve un finanziamento parziale da parte del governo. Le scuole private si basano sulla retta degli studenti e sulle donazioni. Pertanto, le scuole private stabiliscono una serie di rate per l'istruzione, l'iscrizione e una cauzione (restituibile se lo studente non danneggia le strutture della scuola). Le scuole private si concentrano soprattutto sulla preparazione universitaria, sono considerate elitarie e il costo di un anno di studio riflette questo fatto.

### Scuole religiose/non religiose

La Nuova Zelanda non si iscrive a nessuna affiliazione religiosa e accoglie persone di tutte le fedi. In passato, tuttavia, le scuole erano legate alla religione. Le persone di fede cattolica fondarono scuole nelle quali lo studio della religione era essenziale e che erano gestite da preti e suore. Le scuole cattoliche oggi accettano studenti di ogni religione, anche se un corso di religione è obbligatorio. Le scuole pubbliche sono volte a offrire istruzione agli studenti di tutte le altre fedi.

Le scuole private non hanno un carattere religioso, tuttavia alcune furono fondate da anglicani e contengono una cappella e la partecipazione alle funzioni è spesso richiesta.

### Scuole a sessi separati o miste

Le scuole pubbliche e cattoliche sono miste. Le scuole private sono disponibili sia miste che a sessi separati.

### Whanau House System

Whanau è la parola Maori per "famiglia estesa".

Si tratta di una divisione in "case". Ogni casa è un gruppo formato da studenti e staff, nel quale il singolo può sviluppare la propria personalità e valori quali la lealtà verso il gruppo e il supporto reciproco. Il senso di appartenenza a un gruppo sviluppa nel giovane autostima e lo incoraggia allo studio e all'impegno.

### Ubicazione delle scuole

La Nuova Zelanda offre uno degli ambienti più sicuri e il costo della vita e dell'istruzione è relativamente conveniente rispetto ad altri paesi. Le scuole sono generalmente ubicate in aree residenziali prossime ai centri e alle principali vie di comunicazione.



# Perché la Nuova Zelanda?

**La Nuova Zelanda, famosa per la sua immagine “clean and clear” (splendidi paesaggi immersi nella natura più incontaminata), detiene la reputazione di destinazione ideale per lo studio e i corsi di inglese.**

## **Trimestre in estate nel mondo “Down Under”**

Vi sono svariati motivi per scegliere la Nuova Zelanda:

- uno standard elevato
  - l'anno scolastico va da febbraio a dicembre
- > il trimestre da luglio a settembre è l'ideale per immergersi in una scuola superiore, studiare alcune materie accademiche, senza l'ansia dei voti scolastici, conoscere il paese e soprattutto imparare l'inglese.

**Senza togliere nulla al periodo scolastico italiano, lo studente può frequentare i mesi estivi in una scuola neozelandese e rientrare a fine settembre per iniziare l'anno scolastico in Italia.**

## **Il trimestre estivo con i neozelandesi**

### **La nostra conoscenza delle scuole**

New Zealand High School: dopo accurate visite in loco, abbiamo selezionato le migliori scuole superiori, dal punto di vista delle strutture scolastiche, delle materie accademiche offerte, della tipologia degli sport e dell'area geografica che permette di trovare un clima diverso, a seconda delle proprie esigenze.

Le materie che gli studenti possono scegliere, oltre a quelle accademiche, sono tantissime e offrono la possibilità di approfondire alcuni dei propri hobby: musica, studio dei Media (mezzi di comunicazione), danza, teatro, fotografia, arte, design, grafica, ecc. Ogni materia viene insegnata in classi attrezzate con laboratori.

### **La nostra conoscenza delle famiglie**

Famiglia neozelandese: la sistemazione è prevista in **famiglie altamente selezionate** dalla scuola, in **camera singola** con trattamento di **pensione completa** (colazione e cena in famiglia, packed lunch a mezzogiorno). Per ambientarsi con il fuso orario e con la famiglia ospitante, si consiglia l'arrivo in Nuova Zelanda circa una settimana, dieci giorni prima dell'inizio del corso e generalmente la partenza alcuni giorni dopo la fine dei corsi (a seconda della disponibilità dei voli).


Le famiglie vivono nei dintorni della scuola, raggiungibile a piedi, in bici o con qualche fermata di autobus. Gli studenti vivono a pieno la vita con la famiglia e la scuola neozelandese, condividendone usi, abitudini, attività culturali e sportive di ogni genere (equitazione, giri in mongolfiera, barca a vela, rock climbing, deltaplano, acquaplanò, bungee jumping ecc.) e gite per esplorare questo meraviglioso paese.

### **Code of Practice for the Pastoral Care of International Students**

La maggior parte delle scuole neozelandesi ha firmato il documento stabilito dal Ministero dell'Educazione che definisce la qualità e lo standard delle scuole sotto tutti gli aspetti, dalle informazioni accurate fornite agli studenti, alla cura nella scelta della famiglia ospitante, alla cura etica e responsabile con la quale lo studente viene seguito.

*Quindi, per concludere, è vero che le distanze sono enormi, ma non appena gli studenti raggiungono la Nuova Zelanda entrano in un vero e proprio paradiso e i genitori, più che preoccuparsi per loro dovrebbero invidiarli!*





# TOUR Nuova Zelanda

Alla fine di ogni periodo scolastico vi sono sempre una decina di giorni di vacanze.

Quale occasione migliore per visitare la Nuova Zelanda? Vi indichiamo alcuni tour, ma le opportunità sono tantissime!

## NUOVA ZELANDA - 12/13 giorni di scoperte

L'isola del sud è un paradiso alpino, con un misto di escursioni avventurose e di meravigliosi scenari.

Il tour, oltre a offrire la vacanza che non avete mai fatto, insieme a giovani studenti di tutto il mondo, è **sempre accompagnato da un responsabile e da supervisori**. Offre inoltre l'opportunità di provare attività quali Bungee Jumping, zorbing, jet boating, paracadutismo, nuoto con i delfini, avvistamento cetacei, equitazione ecc.

### New Zealand South Island Adventure: Kia Ora

Benvenuti nell'isola del Sud, un paradiso alpino.

Nel tour si visiterà Hobbiton, unico set cinematografico al mondo che si possa visitare. Si vedranno le case degli hobbit, l'albero della festa e la locanda del Drago verde. Poi la città di Rotorua e Te Puia, una zona ricca di attività termali dove spiccano i geysers. Ci saranno molte opportunità di provare attività quali White Water Rafting, Ogo, Swoop Swing oppure di rilassarsi in una delle Polynesian spa. Si visiterà Wellington, con soste a Taupo e Tongariro National Park. Dopo la visita della città, ci si imbarcherà sul traghetto per Motueka e lo splendido Abel Tasman National Park che viene esplorato in kayak, il modo migliore per ammirarlo e per scoprire le spiagge e isole incontaminate. Fermandosi su una spiaggia si farà un picnic nella natura.

Alla volta di Hokitika si passerà lungo la West Coast per poter ammirare le famose Punakaki Pancake Rocks.

Un altro luogo da non perdere è il ghiacciaio di Franz Josef, dove sarà possibile fare un volo panoramico in elicottero e vedere i scenari mozzafiato di ghiacciai Fox e Franz Josef. Prima di arrivare a Wanaka, incontaminato paradiso per gli amanti di trekking, passeggiate e mountain biking, si attraverserà lo Haast Pass con una sosta a Puzzle Word, un parco ricco di illusioni ottiche e rompicapi. Proseguimento per Milford Sound dove si effettuerà una meravigliosa crociera per poter ammirare le numerose cascate, le pareti rocciose, le foreste e le montagne spettacolari e i numerosi branchi di foche e delfini. Sarà possibile esplorare il fiordo in kayak oppure nuotare in questo luogo splendido.



La sera si potrà degustare un buffet all'aperto osservando le stelle.

Un altro posto da non perdere, è sicuramente Queenstown, la capitale dell'avventura in Nuova Zelanda. Offre inoltre l'opportunità di provare attività quali Bungee Jumping o Nevis Bungy, Sky Diving, jet boating, White Water Rafting, Canyon Swing, Horse Riding, Gondola&Luge, ecc. Prima di visitare Tekapo si farà jet boat ride e si partirà per Christchurch, dove il tour finirà con un dinner party.

Le serate saranno allegrate da barbeque, tradizionale cena Maori, hot soup, spa per riscaldarsi, giochi divertenti, presentazioni oppure un falò sulla spiaggia.





# TOUR Australia

Alla fine di ogni periodo scolastico vi sono sempre una decina di giorni di vacanze.

Quale occasione migliore per visitare l'Australia? Vi indichiamo alcuni tour, ma le opportunità sono tantissime!

## AUSTRALIA - 11 giorni di scoperte

L'Australia è a sole 3 ore di volo da Auckland. Il tour, oltre a offrire la vacanza che non avete mai fatto, insieme a giovani di tutto il mondo, è **sempre accompagnato da un responsabile e da supervisori**. Offre inoltre l'opportunità di conoscere la cultura aborigena, di prendere lezioni di surf nel paradiso dei surfisti, di vedere i canguri e i koala nel loro ambiente naturale.

Nel tour si visiterà Sydney, la sua famosa Opera House, piena di storia e magia, e la Bondi beach. Si effettuerà una crociera nella Baia di Sydney, occasione unica per ammirare dal mare la suggestiva Opera House, il Sydney Harbour Bridge e Darling Harbour. La prossima tappa sarà Brisbane e dopo la visita della città si farà un giro sulla ruota panoramica per vedere Brisbane notturna. Non dimenticare di visitare musei, gallerie d'arte, fare un po' di shopping o andare a fare un bagno sulla South Bank man-made beach, una spiaggia artificiale.

Un luogo da non perdere è sicuramente l'isola di Fraser (in lingua aborigena *K'gari*, che vuol dire paradiso), la più grande isola di sabbia al mondo, dove si possono provare attività quali snorkelling, fishing, stand up paddle e beach volleyball. Si salirà su una macchina 4x4 per un tour guidato dell'isola e si visiterà Lake Mackenzie, Maheno Shipwreck, Eli's Creek e molti altri posti. Si visiterà anche l'Australian Zoo, reso famoso dal suo proprietario, il mitico Steve Irwin, meglio noto come Crocodile Hunter. Si potrà partecipare ad attività a stretto contatto con gli animali, ad esempio toccare i koala, dare da mangiare ai canguri, camminare con le tigri, guardare i coccodrilli, ecc.



Finalmente si arriva a Surfers Paradise, conosciuto per essere uno dei principali centri turistici della città australiana Gold Coast. Il posto perfetto per fare un po' di shopping, rilassarsi in spiaggia oppure prendere le lezioni di surf o fare immersioni.

Alla fine si visiterà Warner Bros. Movie World, un parco che presenta un'eccellente tematizzazione e attrazioni di alto livello come inverted coaster, simulatore 3D, dark ride, stunt-show, ecc.

Le serate saranno rallegrate da cene particolari, giochi divertenti, presentazioni, passeggiate leggere oppure un falò sulla spiaggia.





# Canada



## Il sistema scolastico canadese

Il Canada non possiede un sistema di istruzione nazionale. **Ogni istituto di istruzione superiore ha un proprio regolamento** e, di conseguenza, le regole per l'ammissione, i requisiti richiesti, le tasse per la frequenza dei corsi e l'offerta formativa possono variare molto.

L'educazione in Canada è gestita dai rispettivi governi territoriali e provinciali, i quali si pongono come obiettivo di provvedere a un'istruzione completa ponendo particolare attenzione sulle seguenti materie: matematica, scienze, studi sociali, informatica. Gli studenti possono scegliere di seguire corsi di arte, teatro, lingue, economia e tecnologia.

La durata della scuola superiore canadese è di **4 anni** e ogni anno è suddiviso in **due semestri**:

- il term autunno/inverno da settembre a gennaio
- il term primaverile da febbraio fine giugno.

ETÀ	ANNO SCOLASTICO	SCUOLA
18+		Università
<b>Secondary School Diploma / Diploma di maturità</b>		
14-17	9° - 12°	High School *Scuola superiore
6-13	1° - 8°	Elementary school Scuola elementare
5		Kindergarten Asilo

\* Alcune province prevedono una Junior High School, un primo ciclo di scuola superiore, che va dal 7° al 9° anno.

## Tipi di scuole

### Scuole private

Le scuole private combinano un'istruzione tradizionalmente di alto livello con un programma di attività sociali e sportive, con lo scopo di sviluppare tutti gli aspetti della personalità dello studente. I fondi di queste scuole vengono da donazioni e dalle tasse scolastiche degli studenti. Seguono il curriculum approvato dalla propria provincia, ma stabiliscono i propri parametri di votazione.

Tutte le scuole di questo tipo presentano un livello di istruzione molto elevato e gli studenti devono seguire **8 corsi all'anno**. I corsi iniziano a settembre e finiscono a giugno, e gli studenti devono completare l'intero anno scolastico per conseguire i crediti relativi ai corsi seguiti. Alcune scuole possono accettare uno studente per meno di un anno, ma questo non riceverà crediti da far valere nel proprio paese.

Iscrizioni a metà anno sono consentite solo se la scuola non è al completo e normalmente sono accettate nella seconda metà dell'anno. Il rapporto studenti/insegnanti è il più basso possibile per garantire una cura individuale dello studente. Il livello di inglese richiesto varia per ogni scuola. Gli studenti che chiedono di essere ammessi in scuole private devono essere pronti a partecipare attivamente alla vita scolastica in tutti i suoi aspetti. In queste scuole è **obbligatoria l'uniforme**.

### Scuole pubbliche

Il sistema di scuole pubbliche è stato istituito in Canada con la convinzione che tutti gli studenti abbiano diritto a un'istruzione completa. I governi federali e provinciali canadesi stanziavano fondi per permettere agli studenti canadesi di frequentare le scuole pubbliche senza pagare una retta. Questi fondi non sono però disponibili per studenti internazionali, ai quali si chiede di pagare una retta scolastica. Il curriculum di queste scuole è quello approvato dal Ministero dell'Istruzione. Ogni scuola deve conformarsi agli standard provinciali per assicurare a tutti gli studenti la stessa qualità di istruzione, indipendentemente dalla città in cui vivono.

Le scuole superiori offrono sia il livello avanzato che quello generale. Coloro che intendono proseguire gli studi seguiranno i corsi a livello avanzato, gli altri a livello generale.

Con l'eccezione del **Québec**, la maggior parte delle scuole pubbliche canadesi sono organizzate su base semestrale, con un massimo di 4 corsi a semestre per un totale di 8 corsi all'anno. Il primo semestre inizia ai primi di settembre e finisce alla fine di gennaio. Il secondo semestre inizia a febbraio e finisce alla fine di giugno. Con questo sistema è possibile per uno studente frequentare la scuola per metà anno (un semestre) e quindi poter tornare a casa con 4 crediti. Questo sistema permette, inoltre, agli studenti di frequentare la scuola per periodi più brevi (senza crediti), facendo così un'esperienza nel sistema scolastico canadese, migliorando il proprio inglese e venendo a contatto con la cultura e la società canadese. Le scuole offrono anche l'opportunità di partecipare a numerose attività sportive, club e attività extrascolastiche. La maggior parte delle scuole pubbliche non prevede l'uniforme.

### Scuole pubbliche cattoliche

Il sistema scolastico cattolico è simile a quello pubblico, con l'eccezione che la religione cattolica è una componente fondamentale nella vita quotidiana scolastica. Gli studenti delle scuole cattoliche devono seguire almeno un corso di religione all'anno. Messe e servizi liturgici sono tenute nella cappella della scuola o nella chiesa locale. Gli studenti frequentanti una scuola cattolica devono indossare un'uniforme.

Con l'eccezione delle scuole della provincia del Québec, gli studenti possono scegliere al momento dell'iscrizione una scuola pubblica o una scuola cattolica. Nonostante la religione sia una parte centrale di questo sistema, qualunque studente può frequentare una scuola cattolica.



### **Il sistema scolastico in Québec**

La provincia del Québec chiede a tutti gli studenti di studiare in una scuola francese a meno che non si abbiano motivazioni particolari accolte dal Ministro dell'Istruzione del Québec per studiare in una scuola inglese. Quest'autorizzazione viene di norma concessa agli studenti stranieri; è però importante che si compilino i moduli di iscrizione con largo anticipo per essere certi di avere tutta la documentazione pronta.

Il programma delle scuole del Québec segue linee guida diverse da quelle delle altre province.

#### **Scuola superiore:**

- la scuola superiore in Québec inizia a 12 anni e dura 5 anni;
- nei primi tre anni (primo ciclo), gli studenti seguono un curriculum generale che permette agli studenti di studiare tutte le materie e pensare alla loro futura carriera;
- negli ultimi due anni (secondo ciclo), gli studenti possono scegliere materie opzionali nell'area di maggior interesse da aggiungere al curriculum generale;
- alla fine del quinto anno gli studenti ricevono il Diploma di maturità denominato SSD (Secondary School Diploma) che consente l'accesso al college, ma non all'università.

Alcuni corsi professionali sono disponibili nel secondo ciclo, con lo scopo di preparare gli studenti a occupazioni pratiche.



### **Istruzione al college**

L'istruzione al college è una caratteristica particolare del Québec poiché costituisce un livello intermedio tra l'istruzione elementare, secondaria e l'università.

Ci sono circa 50 college pubblici, chiamati CEGEP, e 21 college privati. I college offrono due anni pre-universitari e programmi tecnici per tre anni al termine dei quali si consegue il DCS, Diploma of College Studies. È inoltre possibile seguire programmi tecnici più brevi che permettono il conseguimento dell'ACS, Attestation of College Studies.

Il Diploma of College Studies è necessario per l'ammissione all'università in Québec. Gli studenti che vogliono iscriversi all'università fuori dalla provincia del Québec possono frequentare il CEGEP per due anni e possono in questo modo accedere all'università canadese. In alternativa possono iscriversi ad alcune scuole private che offrono il 12° grado, ma in questo caso potranno iscriversi all'università solo fuori dal Québec.



## Permessi necessari per lo studio in Canada

A tutti gli studenti non canadesi si richiede un permesso di studio per frequentare la scuola, se il periodo di studio supera i 6 mesi.

Oltre a questo permesso, coloro che si recano in Québec devono essere in possesso del Certificate d'acceptation du Québec, indipendentemente dalla durata del soggiorno. Questo documento deve essere richiesto prima del permesso di studio, e, una volta ottenuto, dovrà essere spedito direttamente all'Ambasciata canadese o al Consolato più vicino alla città dello studente. (Potranno così procedere con la richiesta del permesso di studio.)

Lo studente deve portare i seguenti **documenti** all'Ambasciata canadese del suo paese:

- lettera di accettazione della scuola canadese
- dichiarazione di custodia
- prova di avere fondi necessari per finanziare lo studente per tutta la durata del soggiorno
- certificato medico emesso da un medico scelto dall'ambasciata
- passaporto valido
- prova che lo studente tornerà nel suo paese al termine del periodo di studi.





# Stati Uniti



## Il sistema scolastico negli USA

Tutte le scuole americane operano in base a un sistema semestrale, da agosto/settembre a dicembre/gennaio e da dicembre/gennaio a maggio/giugno, tuttavia alcune scuole operano su tre trimestri. Gli studenti ricevono dei crediti durante l'anno scolastico utili per il conseguimento del diploma. Tutte le scuole offrono il programma accademico ufficiale del Dipartimento per l'Istruzione.

Il curriculum copre una serie di materie accademiche e professionali – matematica, scienze, studi sociali, arte, inglese, educazione fisica, lingue straniere, economia, arte dell'industria, informatica e atletica. Gli studenti che vogliono salire di livello dovranno raggiungere i crediti sufficienti in inglese, storia, lingue straniere, matematica, musica/arte, scienze.

DIPLOMA DI LAUREA	
18/22	Università
DIPLOMA DI MATURITÀ	
14/18	Senior HighSchool Scuola superiore secondo ciclo
11/14	Junior High School Scuola superiore primo ciclo
6/11	Elementary School Scuola Elementare
5/6	Pre-school / Asilo
4/5	Kindergarten / Asilo nido

La votazione statunitense si basa più sui compiti, sulla partecipazione alle lezioni e sui test svolti durante l'anno che sul test finale.

L'unico esame statale è il **SAT** (Scholastic Assessment Test) – un esame di entrata al college che coinvolge le abilità matematiche e verbali dello studente. Le università più competitive potrebbero richiedere un esame ulteriore, denominato SAT Subject Tests.

Alcuni aspetti della scuola statunitense sono unici, in modo particolare lo spirito scolastico che consiste in un senso di orgoglio per la propria scuola e i risultati che essa ottiene – per esempio nelle competizioni sportive. Agli studenti viene chiesto di indossare l'abbigliamento con i colori della scuola.

Attività sportive e sociali di ogni tipo (football americano, calcio, basket, tennis, pallavolo, hockey, ecc., ma anche: dibattiti su vari temi, giornalino della scuola, gruppi di discussione in lingue straniere) sono spesso organizzate da club e squadre nella scuola.

Per partecipare alle attività è necessario pagare una quota che varia in base al numero di attività a cui si intende partecipare. Altri possibili costi sono da imputare ai pranzi a scuola, a ritardi nella consegna di libri presi in prestito dalla biblioteca, all'annuario della scuola.

Le scuole americane assegnano un tutor agli studenti, in certi casi esso è colui che aiuta a registrarsi ai corsi, ed è una valida fonte di informazione sulle norme della scuola, sui suoi eventi e sulle sue attività. Il tutor è anche colui che monitorerà i progressi accademici e parlerà con gli insegnanti in caso di problemi.

## Uniformi e abbigliamento

La maggior parte delle scuole non richiede un particolare abbigliamento, ma gli studenti sono tenuti in ogni caso a indossare abiti appropriati. Le scuole hanno il diritto di obbligare lo studente a tornare a casa a cambiarsi se i suoi abiti sono sconvenienti o creano problemi all'interno della classe. Alcune scuole pubblicano un severo codice di abbigliamento e altre richiedono di indossare delle uniformi.

**Si suggerisce un abbigliamento che sia consono non solo alle esigenze della scuola, ma anche a quelle della realtà locale.**

## Tipi di scuole

### Scuole pubbliche

Sono il cuore del sistema scolastico americano. Tipicamente costruite in un campus, sono al centro della comunità. Solitamente il programma di queste scuole prevede la sistemazione in famiglia per far sì che vi sia un'integrazione totale nello stile di vita americano.

I maggiori vantaggi delle scuole pubbliche da noi scelte sono:

- qualità dell'istruzione
- integrazione nella comunità locale
- ambiente sociale sicuro
- classi miste
- nessuna richiesta di indossare l'uniforme.

### Scuole religiose

Sono scuole amministrare da organizzazioni non statali/non-governative o da individui (solitamente organizzazioni religiose). Tuttavia queste scuole sono riconosciute dal Dipartimento per l'Istruzione, di cui offrono il programma ufficiale. Si tratta di scuole a pagamento che costituiscono il secondo gruppo scolastico più grande negli USA. Queste scuole accettano studenti di ogni religione. Di solito attraggono studenti americani i cui genitori vogliono dare un'istruzione basata su forti valori morali. L'uniforme è normalmente richiesta.

I maggiori vantaggi delle scuole religiose sono:

- qualità dell'istruzione e prezzi ragionevoli
- classi poco numerose per permettere un'attenzione maggiore
- grande varietà di sport e attività extracurricolari
- servizi ottimi
- comunità suburbane sicure.



### **Scuole private**

Ospitano studenti le cui ambizioni sono quelle di entrare in prestigiose università. Sono scuole a pagamento e prevedono a un percorso di studi personalizzato. Sono caratterizzate da classi poco numerose e diverse attività extracurricolari. Queste scuole sono solitamente situate in aree suburbane. L'uniforme è normalmente richiesta.

I maggiori vantaggi delle scuole private sono:

- preparazione accademica eccellente
- servizi ottimi
- classi poco numerose per permettere un'attenzione individuale
- grande quantità di attività extracurricolari
- programmi per studenti di vario livello d'inglese.

### **Boarding School**

Costituiscono la tipologia di scuola meno diffusa. Sono rinomate per le opportunità accademiche e i servizi offerti. La loro reputazione si basa sull'ottima preparazione che garantisce l'accesso alle migliori università negli USA e all'estero. Organizzando classi molto piccole provvedono alla cura individuale dello studente. Questo comporta però anche un notevole impegno da parte dello studente. L'uniforme è normalmente richiesta.

I maggiori vantaggi delle boarding school sono:

- un livello eccellente di istruzione
- ottimi servizi
- numerose attività extracurricolari
- sistemazione residenziale.



### **Studio e rendimento scolastico**

La maggior parte degli studenti stranieri avrà difficoltà nei primi mesi di scuola.

Le capacità linguistiche possono aver bisogno di un rapido miglioramento e si può riscontrare una netta differenza nei metodi degli insegnanti americani rispetto a quelli a cui si è abituati. Per questo l'uso di un dizionario monolingua, il chiedere spiegazioni ogni volta che si è in difficoltà e dedicare molto tempo a casa allo studio, è di grande aiuto.

Lo studio autonomo è una parte importante del sistema scolastico americano. Tutti gli studenti studiano quotidianamente in maniera autonoma. È necessario completare i moduli di studio e consegnarli all'insegnante quando richiesto per ricevere i crediti assegnati al lavoro. Il voto finale sarà notevolmente inferiore se non verranno compilati i moduli richiesti.

Allo studente straniero viene chiesto di raggiungere una votazione pari almeno a C+ in tutte le materie.

Se si incontrano difficoltà a mantenere i risultati richiesti si consiglia di procedere nel seguente modo:

- chiedere agli insegnanti ulteriori spiegazioni; questo significherà, naturalmente, trascorrere più tempo in classe prima o dopo la scuola; anche gli insegnanti saranno maggiormente disponibili se riscontreranno un impegno da parte dello studente;
- chiedere ai compagni di classe; la maggior parte di loro sarà felice di poter aiutare uno studente straniero e questo permetterà, inoltre, di fare nuove amicizie;
- chiedere ai membri della famiglia ospitante;
- chiedere al Coordinatore della scuola se è possibile avere il sostegno di un tutor (questo comporterà, però, un costo extra).

Gli studenti che vengono valutati con voti più bassi riceveranno un avvertimento. Se non riusciranno a migliorare il proprio rendimento rischieranno l'espulsione.

### **Diploma e certificazioni**

Ogni scuola ha le proprie norme riguardo gli studenti stranieri, a volte si tratta di norme stabilite dallo stato. Dipende dalla scuola stabilire se lo studente straniero potrà ricevere il diploma e partecipare alla cerimonia di consegna.



## Visto

Vi sono **due tipi di visto** per lo studio in una high school negli USA.

Il primo è **J-1**, dedicato ai partecipanti a programmi di scambi culturali promossi dal Dipartimento di Stato americano, finalizzati alla promozione di interscambi fra persone con conoscenze e particolari capacità nel campo dell'istruzione, delle arti e delle scienze.

Il secondo è **F-1**, destinato a coloro che intendono svolgere studi accademici negli Stati Uniti.

## Regolamento statunitense

Dal 2003 il governo statunitense ha creato un sistema per essere a conoscenza di dove si trovano i partecipanti al J-1. Questo sistema, chiamato **SEVIS** (Student and Exchange Visitor Information System), richiede le seguenti informazioni:

- entro 24 ore dall'arrivo dello studente nella famiglia ospitante, è richiesta la conferma dell'arrivo dello studente;
- entro 5 giorni da un eventuale cambio di famiglia, sono richieste notizie riguardo a questo cambio;
- entro 48 ore dal ritiro o dall'espulsione dello studente, la data e il motivo del ritiro.

Se non vengono inviate queste informazioni lo studente verrà espulso direttamente dal Servizio di Immigrazione statunitense. Una volta espulso, lo studente potrà avere problemi a ottenere visti per gli USA.

## Community project

Il soggiorno negli USA è un'esperienza di studio che permette di migliorare il proprio inglese e venire a contatto con una realtà di vita completamente diversa. Il servizio alla comunità e il volontariato sono un aspetto importante della vita quotidiana di molti americani.

Servizio alla comunità significa spendere il proprio tempo, la propria energia e la propria abilità per **una causa specifica nella propria area**. Il community project si basa sul supporto e il miglioramento della propria comunità e sulla costruzione di relazioni personali con i residenti. Allo studente viene chiesto di trascorrere **almeno 8 ore a semestre** per il Community Project, ma lo si sollecita a dedicarvi più tempo.

Per scegliere a quale progetto partecipare, bisogna pensare ai propri interessi e in che cosa si può dare un contributo, poichè partecipare al Community Project può e dovrebbe essere un divertimento.

In passato molti studenti hanno collaborato nei seggi elettorali, nel riciclo dei rifiuti e nella pulizia locale, hanno visitato gli anziani, lavorato con i bambini piccoli, aiutato a distribuire cibo ai senzatetto, ecc. Le opzioni sono infinite, quello che è importante è svolgere un'attività che stimoli e che in qualche modo dia un contributo.

Poco dopo l'arrivo negli USA lo studente riceverà il **Community Project Kit**, questo pacchetto darà ulteriori informazioni su come svolgere questo progetto e sulla sua valutazione. Se si ha bisogno d'aiuto si potranno chiedere informazioni alla famiglia ospitante e al coordinatore locale.





## Program rules and student – parent agreement

### Program rules

1. **Obbedire alle norme del visto J-1 Exchange** e del Dipartimento di Stato degli USA.

2. Sottostare alle leggi federali, statali e locali degli USA e della città ospitante. Secondo queste leggi il consumo di alcol (sono inclusi birra e vino) è proibito ai minori di 21 anni. L'uso di qualunque tipo di droga è proibito. Si prega di ricordare che queste leggi possono essere diverse da quelle del paese di origine e violarle può causare seri problemi.

3. Frequentare le riunioni orientative all'arrivo.

4. **Accettare la sistemazione in una famiglia di qualunque etnia, fede o colore.** Vivere come un membro della famiglia, rispettandone regole e abitudini e accettando i compiti che vengono assegnati.

5. Considerare la propria salute e la propria sicurezza al momento dell'iscrizione. Se il proprio stato di salute o altri fattori costituiscono un rischio non si dovrebbe fare domanda.

6. Leggere e tenere in considerazione attentamente tutto il materiale riguardo la sicurezza, la salute, le condizioni politiche, sociali e religiose della città ospitante.

7. **Rispettare le norme della scuola ospitante**, comprese quelle che riguardano la condotta, la delinquenza, la partecipazione alle cerimonie di diploma e la loro pubblicazione.

8. **Mantenere una votazione minima di C+ in tutte le materie**, le quali devono includere inglese, storia dell'America e altri due corsi. Frequentare la scuola ogni giorno.

9. Viaggiare soltanto con membri adulti della famiglia ospitante, il coordinatore regionale, lo staff della scuola o in gite organizzate. Gli studenti devono ottenere un permesso scritto per viaggiare in aereo e/o se il viaggio comporta delle assenze da scuola. Visite da parte della famiglia non sono ammesse sino a gennaio per il programma da 10 mesi e non sono permesse per tutta la durata del programma da 5 mesi. **Non è permesso tornare in Italia durante il programma.**

10. Guidare un veicolo motorizzato (auto, motociclo, barca, o ogni altro veicolo per cui sia necessaria la patente) è proibito.

11. Essere in possesso di un minimo di 150\$ - 200\$ al mese per coprire le spese personali. Non chiedere in prestito denaro dalla famiglia ospitante.

12. Gli studenti che dichiarano di non fumare, non dovranno farlo per l'intera durata del soggiorno. Coloro che fumano dovranno seguire le indicazioni della famiglia. In ogni stato, **è contro la legge per i minori di 18 anni fumare o essere in possesso di tabacco.**

13. Il programma termina due settimane dopo la fine della scuola. Il viaggio di rientro deve essere organizzato in questo periodo di tempo.

14. Ogni studente che non rispetta queste norme verrà espulso. **In caso di espulsione i genitori saranno responsabili di ogni spesa extra e non vi sarà alcun rimborso.**

15. Essere consapevoli che i genitori conservano tutti i diritti e gli obblighi sullo studente e che sono tenuti a mantenere i contatti regolarmente (una o due volte al mese) per telefono, per email o personalmente (se possibile, solo dopo 5 mesi dall'inizio del programma).

16. Gli studenti non dovrebbero aver partecipato a un programma di un anno o un semestre negli USA né nella categoria J-1 né nella categoria F-1.

17. La partecipazione ad attività extracurricolari non è garantita.

18. L'impiego in qualunque attività lavorativa non è consentita. Tuttavia gli studenti possono accettare lavori sporadici e saltuari come babysitting.

## Norme comportamentali

### ● Frequenza scolastica

Gli studenti sono tenuti a frequentare la scuola ogni giorno dalla data ufficiale di inizio alla fine della scuola. Gli studenti possono essere assenti da scuola solo con il permesso delle famiglie ospitanti e/o l'autorità della scuola.

### ● Disciplina a scuola

Gli studenti sono tenuti a obbedire a tutte le regole della scuola e sono sempre soggetti all'autorità della scuola (direttore, insegnanti e il resto dello staff).

### ● Vita in famiglia

Gli studenti sono tenuti a comportarsi come membri della famiglia e ad adattarsi alla vita familiare. Sono sempre soggetti alla disciplina della famiglia, specialmente per quello che riguarda la vita sociale.

### ● Comportamento

Ogni studente è obbligato a firmare una copia del modulo sulla disciplina e sul comportamento che fornisce linee guida sull'atteggiamento da tenere in famiglia, a scuola e sulla vita sociale. Il rifiuto di questo modulo può comportare il rifiuto dello studente.

### ● Visite della famiglia

Si accettano visite da parenti e membri della famiglia. Generalmente si sconsigliano visite nel primo trimestre. Il periodo migliore per le visite è quello delle vacanze di Natale o pasquali.



## Vaccination agreement

Per partecipare a un programma di studio negli USA, gli studenti devono aver completato le vaccinazioni elencate di seguito **prima di iscriversi al programma**:

### ● POLIOMIELITE:

- almeno 4 dosi
- è richiesta almeno una dose dopo i 4 anni

### ● DTaP, DTP (difterite, tetano, pertosse):

- 5 dosi
- vaccino pertosse (Tdap): ultima dose entro 8 anni precedenti
- Td, Dt, TD (difterite e tetano): 5 dosi

### ● MMR (morbillo, orecchioni, rosolia):

- tre dosi; la prima dose dovrebbe essere assunta a 12 mesi o dopo

### ● VARICELLA:

- 2 dosi
- se lo studente non ha avuto varicella, è possibile che gli venga chiesto questo vaccino (o morbillo)

### ● EPATITE A - 2 dosi

### ● EPATITE B - 4 dosi

### ● MENINGITE MENINGOCOCCICA - 2 dosi

### ● TB SKIN TEST (tubercolina):

- deve essere effettuato nell'anno precedente la partenza; se il test è positivo, i raggi al torace devono risultare negativi.

La documentazione medico-sanitaria richiesta allo studente dovrà essere completata in tutte le sue voci al fine di non causare ritardi nel processo di valutazione-selezione della sua candidatura.

**Qualunque studente che arrivi negli USA senza una o più di queste vaccinazioni dovrà vaccinarsi prima dell'inizio della scuola.** La vaccinazione non è coperta dall'assicurazione sanitaria e le spese sono a carico dello studente. Agli studenti che arrivano senza tutte le vaccinazioni completate si richiede un foglio in cui i genitori riconoscono la propria responsabilità per ogni eventuale spesa.





# Spagna



## 3 GIORNI A BARCELONA

All'arrivo in Spagna, soprattutto per coloro che iniziano l'anno accademico, è generalmente previsto **un incontro di 3 giorni** a settembre, a Barcellona per ricevere le prime istruzioni per l'inizio di un anno tutto da vivere.

### Il sistema scolastico spagnolo

Il sistema spagnolo prevede una distinzione tra insegnamento di regime generale e insegnamento di regime speciale che riguarda l'ambito artistico (corsi formativi in arti plastiche e disegno, musica, danza e arte drammatica).

La strutturazione del sistema scolastico è ripartita in:

- educazione infantile
- educazione primaria
- educazione secondaria.

### Educazione secondaria obbligatoria (E.S.O.)

- dai 12 ai 16 anni è suddivisa in 2 cicli:

- 12-14
- 14-16

Dall'Educazione secondaria obbligatoria, conseguito il titolo di Graduado en Educación Secundaria, si accede a tre possibilità:

- **bachillerato** (dai 16 ai 18 anni) che porta alla maturità, con il titolo di Bachiller (maturo) con l'aggiunta di un anno facoltativo per la preparazione all'università;
- **grado medio di formazione professionale specifica** (dai 16 ai 18 anni) con il titolo di tecnico;
- **grado medio di formazione in arti plastiche e disegno** (dai 16 ai 18 anni) con il titolo di tecnico.


Tutti i titoli portano al Ciclo Formativo di Grado Superiore (a seconda dell'indirizzo) o all'Università.

L'Educazione Secondaria Obbligatoria (ESO) e il Bachillerato, prevedono materie simili al nostro orientamento scolastico, con materie comuni ai diversi indirizzi (Biologia, Geologia, Cultura Classica, Educazione Fisica, Geografia e Storia, Lingua Spagnola e Letteratura, Lingua Straniera), e materie specifiche per indirizzi diversi (Matematica A e B, Fisica, Chimica, Latino, Musica, Tecnologia etc.).

La scuola, come quella italiana, si concentra sugli aspetti didattici, mentre le attività extrascolastiche sono lasciate all'iniziativa individuale.

L'anno scolastico inizia a settembre e termina a giugno con qualche eccezione delle Comunità Autonome, da lunedì a venerdì, con circa 6 ore di lezione al giorno.





# Germania



## Il sistema scolastico tedesco

Il sistema tedesco della scuola secondaria, sebbene abbia delle differenze fra regione e regione, si può suddividere nelle seguenti classificazioni:

- **Grundschule Grado 1-4:** gli studenti frequentano la scuola elementare e le materie insegnate sono le stesse per tutti.

Dopo il quarto grado l'istruzione secondaria si differenzia a seconda delle capacità dello studente e dei desideri dei genitori in:

- **Hauptschule Grado 5-9:** insegna le stesse materie delle altre due scuole, ma a un livello più basso e guida a dei corsi professionali per un orientamento lavorativo combinato con uno stage di apprendistato fino ai 18 anni;
- **Realschule Grado 5-10:** guida a scuole professionali ma è possibile, per studenti con buoni voti, passare al Gymnasium;
- **Gymnasium Grado 5-13:** porta al diploma (Abitur) e prepara per l'accesso all'università. Le materie sono simili all'orientamento scolastico italiano: oltre al tedesco, inglese, matematica, biologia, fisica, chimica, storia, geografia, musica arte ed educazione fisica.

Esiste un 4° tipo di scuola:


- **la Gesamteschule** (scuola unificata) che raggruppa tutti e tre gli indirizzi secondari appena descritti sotto lo stesso tetto. Lo studente può così, a seconda delle proprie attitudini, scegliere dei corsi più o meno approfonditi.

Le scuole iniziano (con differenze tra nord e sud della Germania) tra agosto e settembre e terminano tra fine giugno e luglio.

Le lezioni osservano il seguente orario dal lunedì al venerdì: dalle 08:00 alle 13:00. In alcuni casi sono previsti corsi pomeridiani sino le ore 15:30.

Non importa che tipo di scuola si frequenti, tutti gli studenti devono comunque completare almeno 9 anni di educazione scolastica.







# Francia



## Il sistema scolastico francese

Ci troviamo di fronte a un sistema nella quasi totalità pubblico (pur essendo ammessa la presenza di istituti privati), gestito dal governo centrale francese, il quale attraverso il Ministero dell'Educazione Nazionale determina i programmi e le direttive.

La scuola dell'obbligo va dai 6 ai 16 anni ed è così organizzata:

- **écoles maternelle** - dura 3 o 4 anni, dai 2 o 3 anni di età ai 6 anni;
- **écoles élémentaire** - dura 5 anni, dai 6 anni di età agli 11 anni;

- scuola materna ed elementare costituiscono la scuola primaria (*écoles primaire*), che prevede 3 cicli di 3 anni ciascuno;

- **le collège** - dura 4 anni, dagli 11 anni di età ai 15 anni, ed è organizzato in 3 cicli:
  - il primo anno è il ciclo di consolidamento
  - il secondo e terzo anno il ciclo centrale
  - il quarto anno il ciclo di orientamento

- orari: da 24 a 27 ore settimanali;

- **le lycée:**

- il liceo generale o tecnologico: 3 anni dai 15 ai 18 anni di età; finisce con l'esame di maturità (*bacalauréat*, chiamato comunemente *bac*);

- il liceo professionale: 2 anni per un ciclo corto, 4 anni per arrivare fino alla maturità professionale; prepara al mondo del lavoro.


**La maturità (Bac)**, è il diploma indispensabile per gli studenti che intendono accedere all'università.

Nei licei sono previsti diversi indirizzi o sezioni:

- Liceo sezione S (matematica e scienze)
- Liceo sezione ES (matematica ed economia)
- Liceo sezione L (studi classici e letteratura).

L'anno scolastico inizia a settembre e termina a luglio. Dal lunedì al venerdì, le scuole seguono generalmente il seguente orario: dalle ore 08:30-09:00 alle ore 17:00. Ad ogni 6-7 settimane di lezione seguono 2 settimane di vacanza.





# Russia



## Il sistema scolastico russo

L'istruzione in Russia è gestita dal Ministero generale dell'Istruzione, ma le autorità regionali regolano l'istruzione nell'ambito della loro giurisdizione.

Il sistema russo ha due modelli di programma educativi:

- **istruzione generale**
- **istruzione professionale**

### L'istruzione generale:

- scuola primaria - dura 4 anni, si inizia a studiare a 6 o 7 anni
- scuola media - dura 5 anni
- scuola superiore - 2 o 3 anni

La scuola primaria e media sono i cicli di istruzione obbligatoria e alla fine delle medie gli allievi ricevono un **attestato di istruzione basilare generale**. Successivamente, parte degli allievi prosegue gli studi nella stessa scuola, passando alle classi superiori che ti preparano all'Università, mentre alcuni frequentano gli istituti specializzati di istruzione media, che solitamente preparano a vari mestieri (cuochi, carpentieri, etc.).

Per i primi quattro anni di **scuola primaria** ogni classe ha un'aula riservata e un maestro che insegna tutte le materie, tra cui lingua e letteratura russa, matematica e informatica, una lingua straniera, scienze naturali e arte (tranne musica ed educazione fisica).

A partire dal quinto anno di scuola, gli allievi passano al sistema standard di istruzione: durante la giornata passano da un'aula all'altra, in ciascuna delle quali tiene le sue lezioni l'insegnante di una determinata materia. Durante **le medie** gli allievi studiano:

- una serie di materie umanistiche (lingua russa, lingua nazionale, letteratura, letteratura nazionale, prima lingua straniera, seconda lingua straniera)
- materie afferenti alle scienze sociali (storia della Russia, storia mondiale, scienze sociali, geografia)

- discipline matematiche (matematica, algebra, geometria, informatica)
- scienze naturali (fisica, biologia, chimica)
- anche fondamenti delle religioni, arte e musica, lavori manuali, fondamenti di sicurezza nella vita quotidiana ed educazione fisica.

Durante **la scuola superiore** gli allievi si preparano ad accedere agli istituti di formazione universitaria; per questo, in molte scuole negli ultimi anni di corso viene fornita una specializzazione. Solo sette materie sono considerate obbligatorie: matematica, lingua e letteratura russa, lingua straniera, storia, nozioni di sicurezza per la vita quotidiana ed educazione fisica. Gli allievi possono poi scegliere altre tre o quattro materie di proprio interesse.

L'anno scolastico si estende dal 1 settembre alla fine di maggio ed è diviso in quattro parti. Al termine di ogni quarto ci sono alcuni giorni di vacanza: quelle estive durano 3 mesi e quelle invernali 2 settimane.

Alcune scuole richiedono l'uso di uniformi scolastiche, ma in ogni scuola è obbligatorio indossare abiti classici.

**Il visto di studio** è necessario per entrare in Russia. E' valido fino a tre mesi. Una volta entrati in Russia, il visto per corsi brevi non può essere né rinnovato né prolungato.





## Informazioni utili

### • Chi può iscriversi

L'iscrizione è per studenti che frequentano regolarmente una scuola italiana fra i 14 e i 18 anni. L'anno però più consigliato da fare all'estero è quello del quarto anno di scuola superiore (16-17 anni compiuti al momento della partenza).

### • Quando iscriversi

Se non si è ancora nell'anno giusto, ci si può comunque già iscrivere per quello successivo. Le iscrizioni si aprono a settembre fino all'esaurimento dei posti disponibili (suggeriamo di iscriversi entro novembre). Si accettano iscrizioni tardive fino a maggio, soggette a disponibilità.

### • Come ci si iscrive al colloquio

L'iscrizione è gratuita e non vincolante. È necessario compilare la scheda di iscrizione. L'intervista è personale e telefonica oppure a domicilio o presso il nostro ufficio. Serve soltanto a valutare se il programma prescelto è quello giusto, se si è adatti al programma e si valuta il livello linguistico.

### • Modalità di pagamento

All'iscrizione si versa la prima rata del 25% dell'importo totale, il rimanente verrà versato in unica rata o successive 3 rate entro due/tre mesi prima della partenza.

### • Assicurazione Globy Student

L'assicurazione include: assistenza in viaggio, spese mediche e responsabilità civile.

### • Assicurazione annullamento

È possibile stipulare un'assicurazione facoltativa contro le spese di annullamento per motivi di salute.

### • Borse di Studio

È possibile richiedere una borsa di studio, se si è in possesso dei seguenti requisiti: reddito familiare non elevato, studente meritevole e buona media scolastica. Il termine ultimo per candidarsi è fine novembre.

### La scelta giusta

- Tutte le nostre scuole offrono l'opportunità di imparare in un contesto protetto e sicuro, con una notevole varietà di materie accademiche, in classi innovative con tecnologia digitale disponibile per gli studenti.
- Le scuole offrono un'esperienza positiva per tutti gli studenti incoraggiandoli a eccellere nei loro studi e a sviluppare il proprio talento.
- Tutte le scuole seguono i codici di qualità del Dipartimento o Ministero di Educazione di ogni paese.
- All'interno di ogni scuola gli studenti hanno a loro disposizione diversi referenti: il coordinatore degli studenti internazionali, il responsabile dei corsi, il consulente delle materie, il responsabile delle sistemazioni, il responsabile delle attività. Tutti concorrono a una continua assistenza.

### Località splendide per lo studio

- Con noi gli studenti possono scegliere sia la località sia la scuola, salvo qualche eccezione (gli Stati Uniti non offrono la possibilità di scegliere, a meno che non si tratti di scuole private o del visto F1).
- Quindi che si tratti di una città o di un paesino di campagna, con noi si può scegliere la scuola giusta nella località più adeguata alle necessità dello studente e dei suoi genitori.

### Sistemazione

- In famiglie selezionate, molto accoglienti e coinvolgenti nelle loro abitudini quotidiane.
- In college, insieme agli studenti locali, per poter vivere insieme a loro una splendida esperienza.

### Garanzia delle migliori assicurazioni a tutela dello studente!

- Da anni offriamo ai nostri studenti la copertura assicurativa completa per chi si reca all'estero per motivi di studio, con info 24, studio sicuro con le spese mediche, responsabilità civile etc.

## Qualche testimonianza

*"Durante i mesi passati in Canada, sento di essere maturato, ho affrontato le difficoltà, ma sono riuscito a superarle. Sono contento di aver compiuto questa esperienza, e per questo ringrazio la mia famiglia e I Viaggi del Toghiro che mi hanno permesso di viverla."* - Simone

*"Tutto bene, positivo, stupendo, da consigliare. Mi è piaciuto molto il fatto che la scuola in Nuova Zelanda offra tantissime materie interessanti quali Dance, Drama, Textiles, Food and Hospitality, ecc."* - Marta

*"Grazie ancora di aver organizzato tutto questo. Il periodo scolastico in Canada è stato un'esperienza unica e indimenticabile."* - mamma di Clara

*"Grazie per quest'esperienza fantastica! La scuola in Gran Bretagna è stata accogliente e molto coinvolgente, con molte materie interessanti (ad esempio Danza) e ho fatto qualche escursione fuori città."* - Silvia

*"Ho conosciuto tante persone da tutte le parti del mondo, ho fatto varie escursioni, sia con la scuola che con la famiglia ospitante. Inoltre, la conoscenza del mio inglese è migliorata tanto e ora riesco a parlare e comunicare con i miei amici in giro per il mondo. Grazie!"* - Cristina

*"Durante i mesi passati in Nuova Zelanda ho imparato molto e ho visitato molti luoghi magici, sia in Nuova Zelanda che in Australia. Grazie dell'esperienza fantastica che mi avete fatto vivere."* - Sara

*"La Nuova Zelanda è un posto meraviglioso da scoprire e il mio inglese è migliorato tantissimo. Le gite sono tante, ben organizzate e interessanti, e si possono provare nuove attività quali kayaking, tree climbing, snorkeling, ecc."* - Alice

*"Questi mesi passati in Australia sono stati bellissimi, con molte materie interessanti e varie escursioni fatte durante il tempo libero. Grazie di avermi fatto vivere questa esperienza unica e molto positiva."* - Ludovica

*"Un'esperienza positiva, indimenticabile e da consigliare. Ho fatto tante amicizie e progressi, e in sei mesi sono passato da un livello B1 a C2."* - Federico

*"Non immaginavo fosse un'esperienza così bella, positiva e utile. Il livello del mio inglese al rientro è molto più alto e per questo consiglio a tutti questo programma."* - Veronica

*"Il periodo trascorso in Nuova Zelanda è stato un'esperienza indimenticabile perché a scuola sono stati tutti molto accoglienti e gentili. Ho studiato materie diverse, ho fatto molte gite, ma le attività di Outdoor Education mi sono piaciute particolarmente. Grazie!"* - Luca



**Con la nostra esperienza, protetti, dinamici e al sicuro!**



[education.toghiro.it](http://education.toghiro.it)

Seguici su:



PER INFORMAZIONI E PRENOTAZIONI

**I Viaggi del Toghiro**  
Via F. Pozzo 21/6 - 16145 Genova  
tel. 0103622489  
fax: 0103620805  
e-mail: [highschool@toghiro.com](mailto:highschool@toghiro.com)

## Corsi di Lingua

- **Le Lingue il Tuo Futuro:**  
soggiorni studio per bambini e ragazzi
- **Le Lingue la Tua Formazione:**  
periodo scolastico all'estero riconosciuto dal Ministero dell'Istruzione
- **Le Lingue il Tuo Presente:**  
corsi di lingua per ogni esigenza, in tutto il mondo,  
per adulti, professionisti e giovani,  
sul nostro sito tutti gli aggiornamenti:  
[education.toghiro.it](http://education.toghiro.it)

## Turismo

- Stati Uniti, Canada, Hawaii, Caraibi
- Australia, Nuova Zelanda, Fiji, Polinesia francese
- Inghilterra, Scozia, Galles, Irlanda, Francia, Belgio, Olanda
- Spagna e Portogallo

*Contattaci per ulteriori informazioni!*



Accredited by the  
**BRITISH COUNCIL**

**Quality English**

**ENGLISHUK**

